

Ocena zasobów pomocy społecznej

Autorzy:
Ewa Rak

SPIS TREŚCI

STRONA

1	Wprowadzenie	3
2	Dane o sytuacji demograficznej i społecznej	3
3	Dane o korzystających z pomocy i wsparcia	3
3.1	Dane o korzystających z pomocy i wsparcia GMINA - ZADANIA OPS ORAZ MOPS, MOPR	5
4	Inne rodzaje pomocy i świadczeń	6
5	Zasoby instytucjonalne pomocy i wsparcia	7
6	Kadra jednostki organizacyjnej pomocy społecznej	10
6.1	Zatrudnienie pomocnicze w jednostce organizacyjnej pomocy społecznej	12
6.2	Zespoły pracy socjalnej i integracji społecznej w jednostce pomocy społecznej	12
7	Środki finansowe na wydatki w pomocy społecznej i innych obszarach polityki społecznej w budżecie jednostki samorządu terytorialnego	12
8	Aktywność projektowo-konkursowa jednostki organizacyjnej pomocy społecznej	15
9	Współpraca z organizacjami pozarządowymi - zadania zlecone w obszarze pomocy i wsparcia	15
10	Wnioski końcowe	15

1. Wprowadzenie

Zgodnie z art. 16 a ustawy z 12 marca 2004 r. o pomocy społecznej gmina i powiat oraz samorząd województwa zobowiązani są do sporządzenia corocznie oceny zasobów pomocy społecznej w oparciu o analizę lokalnej sytuacji społeczno - demograficznej, która w szczególności winna obejmować: infrastrukturę, kadre, organizacje pozarządowe, nakłady finansowe ponoszone na zadania pomocy społecznej oraz informacje o osobach i rodzinach korzystających z pomocy społecznej. Poniżej prezentujemy szczegółowe dane o sytuacji gminy Kalinowo.

2. Dane o sytuacji demograficznej i społecznej

Według stanu na dzień 31 grudnia 2020, liczba ludności gminy Kalinowo wyniosła 6 721 osób, w tym 3 253 osób stanowiły kobiety, a 3 468 osób to mężczyźni. Spadek liczby ludności o 53 osoby względem roku 2019.

INFRASTRUKTURA SPOŁECZNA (stan na 31.XII)

WYSZCZEGÓLNIENIE		Rok 2019	Rok oceny 2020	Prognoza* 2021
INFRASTRUKTURA SPOŁECZNA				
Liczba mieszkań komunalnych w zasobie gminy	1	18	18	18
Liczba wniosków złożonych na mieszkanie komunalne z zasobów gminy	2	1	4	4
w tym z wiersza 1: Liczba mieszkań socjalnych (lokali)	3	0	0	0
Liczba oczekujących na mieszkanie socjalne	4	0	0	0
Liczba wyroków eksmisyjnych bez wskazania lokalu socjalnego	5	0	0	0
Liczba klubów i innych miejsc spotkań dla seniorów	6	0	0	0
Liczba hospicjów	7	0	0	0
Liczba ośrodków dla cudzoziemców	8	X	X	X

* Wielkość prognozy nie dotyczy wartości przyrostu lub spadku. W przypadku braku możliwości oszacowania wielkości liczbowych dla prognozy należy wpisać liczby odpowiadające danym z kolumny "Rok oceny 2019". Niniejsza instrukcja dotyczy wypełniania wszystkich tabel OZPS.

3. Dane o korzystających z pomocy i wsparcia

Pomoc i wsparcie w gminie Kalinowo z pomocy społecznej w 2020 roku uzyskało 480 osób, co stanowiło 7,14% wszystkich mieszkańców gminy. W roku oceny, w stosunku do 2019 roku, łączna liczba osób korzystających z pomocy i wsparcia zmniejszyła się o 62 osoby. Natomiast liczba rodzin, którym przyznano świadczenie z pomocy społecznej zwiększyła się w stosunku do roku poprzedniego o 35 rodzin.

DANE O KORZYSTAJĄCYCH Z POMOCY I WSPARCIA w całym okresie sprawozdawczym

WYSZCZEGÓLNIENIE		Rok 2019	Rok oceny 2020	Prognoza 2021
OSOBY I RODZINY, KTÓRYM UDZIELONO POMOCY I WSPARCIA				
Liczba osób	1	542	480	480
OSOBY I RODZINY, KTÓRYM PRZYZNANO ŚWIADCZENIE				
Liczba osób	2	455	388	388
W tym: osoby długotrwale korzystające	3	303	244	244
Wiek 0-17	4	270	199	199
Wiek produkcyjny *	5	152	168	168
Wiek poprodukcyjny **	6	35	28	28
Liczba rodzin	7	266	237	237
Liczba osób w rodzinach	8	831	694	694
w tym: KOBIETY (z wierszy 2-6)				

WYSZCZEGÓLNIENIE		Rok 2019	Rok oceny 2020	Prognoza 2021
Ogółem	9	240	194	194
W tym: osoby długotrwale korzystające	10	160	125	125
Wiek 0-17	11	137	102	102
Wiek 18-59	12	77	76	76
Wiek 60 lat i więcej	13	26	16	16
OSOBY I RODZINY, Z KTÓRYMI PRZEPROWADZONO WYWIAD ŚRODOWISKOWY				
Liczba osób ogółem	14	455	340	340
Liczba rodzin	15	296	331	331
Liczba osób w rodzinach	16	897	775	775
KONTRAKT SOCJALNY				
Liczba zawartych kontraktów socjalnych - ogółem	17	13	0	20
Liczba osób objętych kontraktem socjalnym - ogółem	18	13	0	20

* wiek produkcyjny: kobiety w wieku 18-59 lat, mężczyźni 18-64 lat

** wiek poprodukcyjny: kobiety w wieku 60 i więcej, mężczyźni 65 i więcej

3.1. Dane o korzystających z pomocy i wsparcia GMINA - ZADANIA OPS ORAZ MOPS, MOPR

**Dane o korzystających z pomocy i wsparcia
GMINA - ZADANIA OPS ORAZ MOPS, MOPR**
wypełniana wyłącznie przez gminy i miasta na prawach powiatu
w całym okresie sprawozdawczym

WYSZCZEGÓLNIENIE		Rok 2019	Rok oceny 2020	Prognoza 2021
ŚWIADCZENIA PIENIĘŻNE Z POMOCY SPOŁECZNEJ				
ZASIŁEK STAŁY				
Liczba osób	1	42	37	37
Kwota świadczeń w złotych	2	209 296	199 337	199 337
W tym: (wiersze 3-6)				
Zasiłek stały dla osób samotnie gospodarujących				
Liczba osób	3	34	28	28
Kwota świadczeń w złotych	4	184 383	174 727	174 727
Zasiłek stały dla osoby w rodzinie				
Liczba osób	5	8	9	9
Kwota świadczeń w złotych	6	24 913	24 610	24 610
ZASIŁEK OKRESOWY				
Liczba osób	7	113	121	121
Kwota świadczeń w złotych	8	293 546	328 204	328 204
W tym: (wiersze 9-16)				
Zasiłek okresowy z tytułu bezrobocia				
Liczba osób	9	93	94	94
Kwota świadczeń w złotych	10	236 778	253 130	253 130
Zasiłek okresowy z tytułu długotrwałej choroby				
Liczba osób	11	13	15	15
Kwota świadczeń w złotych	12	15 516	23 621	23 621
Zasiłek okresowy z tytułu niepełnosprawności				
Liczba osób	13	2	5	5
Kwota świadczeń w złotych	14	2 130	2 321	2 321
Zasiłek okresowy z tytułu możliwości utrzymania lub nabycia uprawnień do świadczeń z innych systemów zabezpieczenia społecznego				
Liczba osób	15	0	0	0
Kwota świadczeń w złotych	16	0	0	0
Zasiłek okresowy kontynuowany niezależnie od dochodu na podstawie art. 38 ust. 4a i 4b				
Liczba osób	17	0	0	0
Kwota świadczeń w złotych	18	0	0	0
ZASIŁEK CELOWY OGÓLEM				
Liczba osób	19	52	38	38
Kwota świadczeń w złotych	20	10 820	9 852	9 852
W tym: (wiersze 21 - 22)				
ZASIŁEK CELOWY PRZYZNANY W RAMACH PROGRAMU WIELOLETNIEGO "POSIŁEK W SZKOLE I W DOMU"				
Liczba osób	21	0	0	0

WYSZCZEGÓLNIENIE		Rok 2019	Rok oceny 2020	Prognoza 2021
Kwota świadczeń w złotych	22	0	0	0
ZASIŁEK CELOWY PRZYZNANY NIEZALEŻNIE OD DOCHODU na podstawie art. 39a ust. 1 i 2				
Liczba osób	23	0	0	0
Kwota świadczeń w złotych	24	0	0	0
ŚWIADCZENIA NIEPIENIĘŻNE Z POMOCY SPOŁECZNEJ				
POSIŁEK OGÓLEM				
Liczba osób	25	289	214	214
Kwota świadczeń w złotych	26	124 019	52 761	52 761
W tym: (z wierszy 25 - 26)				
DLA DZIECI				
Liczba osób	27	282	212	212
Kwota świadczeń w złotych	28	122 119	51 346	51 346
W tym (z wierszy 25-26):				
POSIŁEK świadczenie przyznane w ramach programu wieloletniego "Posiłek w szkole i w domu"				
Liczba osób	29	289	214	214
Kwota świadczeń w złotych	30	123 991	52 761	52 761
W tym (z wierszy 29-30):				
DLA DZIECI				
Liczba osób	31	289	212	212
Kwota świadczeń w złotych	32	122 091	51 345	51 345
SCHRONIENIE - OGÓLEM				
Liczba osób	33	1	3	3
Kwota świadczeń w złotych	34	486	5 902	5 902
UBRANIE				
Liczba osób	35	0	0	0
Kwota świadczeń w złotych	36	0	0	0
SPRAWIENIE POGRZEBU				
Liczba rodzin	37	0	1	1
Kwota świadczeń w złotych	38	0	2 800	2 800
ODPŁATNOŚĆ GMINY ZA POBYT W DOMU POMOCY SPOŁECZNEJ				
Liczba osób	39	20	19	19
Kwota świadczeń w złotych	40	520 657	634 618	634 618
WSPIERANIE RODZINY I PIECZA ZASTĘPCZA				
Liczba rodzin objęta pracą asystenta rodziny	41	10	10	10
Liczba rodzin wspierających	42	0	0	0
Liczba asystentów rodziny	43	1	1	1
Odpłatność za pobyt dziecka w pieczy zastępczej w złotych	44	98 379	102 417	120 000

4. Inne rodzaje pomocy i świadczeń

1. Ośrodek realizował zadania wynikające z ustawy o pomocy państwa w wychowywaniu dzieci. Ogółem na świadczenie wychowawcze wydatkowano kwotę 6 135 000,00 zł w toku realizacji w/w zadań wydatkowano środki w następujący sposób:

- kwota wypłaconych świadczeń wychowawczych – 6 083 215,97 zł (12 246 świadczeń)
 - koszty utrzymania i koszty wynagrodzenia wraz z dodatkami dla pracowników realizujących zadanie 500+ wynoszą w ramach 0,85 % od wypłaconych świadczeń wychowawczych 51 784,03 zł.

Ogółem na świadczenia wychowawcze wydatkowano kwotę 6 135 000,00 zł .

2. Na świadczenia rodzinne, świadczenia z funduszu alimentacyjnego oraz składki na ubezpieczenie emerytalne i rentowe z ubezpieczenia społecznego w toku realizacji w/w zadań wydatkowano środki w następujący sposób:

- kwota wypłaconych świadczeń rodzinnych wyniosła – 1 958 849,40 zł (12 045 świadczeń)
 - kwota wypłaconych świadczeń z funduszu alimentacyjnego wyniosła – 191 438,77 zł (550 świadczeń)
 - zasiłek dla opiekuna – 7 440,00 zł (12 świadczeń)
 - świadczenie rodzicielskie – 211 515,50 (237 świadczeń)
 - świadczenie „Za życiem” – 0,00 (0 świadczeń)
 - opłacono składki społeczne od zasiłku dla opiekuna w wysokości 2 047,44 zł (12 składek)
 - opłacono składki społeczne od świadczenia pielęgnacyjnego w kwocie 101 984,63 (213 składki)
 - opłacono składki społeczne od specjalnego zasiłku opiekuńczego w wysokości 15 108,17 (89 składki)
 - koszty utrzymania i koszty wynagrodzenia wraz z dodatkami dla pracownika obsługującego świadczenia rodzinne wynoszą w ramach 3% od wypłaconych świadczeń rodzinnych i funduszu alimentacyjnego 71 281,08 zł.

Ogółem na świadczenia rodzinne, świadczenia z funduszu alimentacyjnego oraz składki na ubezpieczenia emerytalne i rentowe z ubezpieczenia społecznego wydatkowano kwotę 2 559 664,99 zł.

Liczba pobierających w roku oceny świadczenie wychowawcze wyniosła 596 rodzin. W stosunku do roku poprzedniego liczba ta zmalała o 1 rodzinę. Całkowita kwota przyznanego świadczenia wychowawczego wyniosła 6 083 215,97 zł i w porównaniu z rokiem poprzednim wzrosła o 817 922,47 zł.. Liczba pobierających w roku oceny zasiłek rodzinny wyniosła 212 rodzin. W stosunku do roku poprzedniego liczba ta zmalała o 44 rodziny . Całkowita kwota przyznanego świadczenia w formie zasiłku rodzinnego wyniosła 1 958 849,40 zł i w porównaniu z rokiem poprzednim wzrosła o 48 083,20 zł.

INNE RODZAJE POMOCY I ŚWIADCZEŃ

WYSZCZEGÓLNIENIE		Rok 2019	Rok oceny 2020	Prognoza 2021
DODATKI MIESZKANIOWE				
Liczba gospodarstw domowych	1	31	21	21
Kwota świadczeń w złotych	2	22 502	30 998	30 998
DODATKI ENERGETYCZNE				
Liczba gospodarstw domowych	3	3	2	2
Kwota świadczeń w złotych	4	564	415	415

5. Zasoby instytucjonalne pomocy i wsparcia

Pomoc społeczna to nie tylko wsparcie finansowe osób i rodzin potrzebujących pomocy, ale także pomoc instytucjonalna, świadczona przez placówki pomocy społecznej. W gminie Kalinowo funkcjonuje jedynie **mieszkanie chronione** zlokalizowane w miejscowości Wysokie - dla 3 osób.

ZASOBY INSTYTUCJONALNE POMOCY I WSPARCIA

WYSZCZEGÓLNIENIE		Rok 2019	Rok oceny 2020	Prognoza 2021
OŚRODKI WSPARCIA - OGÓŁEM				
Liczba miejsc w placówkach ogółem	1	X	0	0
Liczba osób korzystających	2	X	0	0
Liczba osób oczekujących (wg stanu na 31 grudnia danego roku)	3	X	0	0
Liczba decyzji odmownych (wg stanu na 31 grudnia danego roku)	4	X		
Kadra placówek - liczba osób zatrudnionych ogółem (wg stanu na 31 grudnia danego roku)	5	X	0	0
Roczny koszt prowadzenia i utrzymania placówek (w złotych)	6	X	0	0
W TYM (wiersze 7-27):				
ŚRODOWISKOWE DOMY SAMOPOMOCY				
Liczba miejsc w placówkach ogółem	7		0	0
Liczba osób korzystających	8		0	0
Liczba osób umieszczonych	9			
Liczba osób oczekujących (wg stanu na 31 grudnia danego roku)	10		0	0

WYSZCZEGÓLNIENIE		Rok 2019	Rok oceny 2020	Prognoza 2021
Kadra placówek - liczba osób zatrudnionych ogółem (wg stanu na 31 grudnia danego roku)	11		0	0
Roczny koszt prowadzenia i utrzymania placówek (w złotych)	12		0	0
DZienne Domy Pomocy				
Liczba miejsc w placówkach ogółem	13		0	0
Liczba osób korzystających	14		0	0
Liczba osób oczekujących (wg stanu na 31 grudnia danego roku)	15		0	0
Kadra placówek - liczba osób zatrudnionych ogółem (wg stanu na 31 grudnia danego roku)	16		0	0
Roczny koszt prowadzenia i utrzymania placówek (w złotych)	17		0	0
Kluby Samopomocy				
Liczba miejsc w placówkach ogółem	18		0	0
Liczba osób korzystających	19		0	0
Liczba osób oczekujących (wg stanu na 31 grudnia danego roku)	20		0	0
Kadra placówek - liczba osób zatrudnionych ogółem (wg stanu na 31 grudnia danego roku)	21		0	0
Roczny koszt prowadzenia i utrzymania placówek (w złotych)	22		0	0
Schroniska dla osób bezdomnych i Schroniska dla osób bezdomnych z usługami opiekuńczymi				
Liczba miejsc w placówkach ogółem	23	X	0	0
Liczba osób korzystających	24	X	0	0
Liczba osób skierowanych w wyniku eksmisji	25	X		
Kadra placówek - liczba osób zatrudnionych ogółem (wg stanu na 31 grudnia danego roku)	26	X	0	0
Roczny koszt prowadzenia i utrzymania placówek (w złotych)	27	X	0	0
Ogrzewalnie				
Liczba miejsc w placówkach ogółem	28			
Liczba osób korzystających	29			
Kadra placówek - liczba osób zatrudnionych ogółem (wg stanu na 31 grudnia danego roku)	30			
Roczny koszt prowadzenia i utrzymania placówek (w złotych)	31			
Noclegownie				
Liczba miejsc w placówkach ogółem	32			
Liczba osób korzystających	33			
Liczba osób skierowanych w wyniku eksmisji	34			
Kadra placówek - liczba osób zatrudnionych ogółem (wg stanu na 31 grudnia danego roku)	35			
Roczny koszt prowadzenia i utrzymania placówek (w złotych)	36			

ZASOBY INSTYTUCJONALNE POMOCY I WSPARCIA (c.d.)

WYSZCZEGÓLNIENIE		Rok 2019	Rok oceny 2020	Prognoza 2021
DOMY POMOCY SPOŁECZNEJ				
Liczba miejsc w placówkach ogółem	1			
Liczba osób korzystających	2			
Liczba osób umieszczonych	3			
Liczba osób oczekujących (wg stanu na 31 grudnia danego roku)	4			
Liczba decyzji odmownych (wg stanu na 31 grudnia danego roku)	5			
Kadra placówek - liczba osób zatrudnionych ogółem (wg stanu na 31 grudnia danego roku)	6			
Roczny koszt prowadzenia i utrzymania placówek (w złotych)	7			
MIESZKANIA CHRONIONE OGÓLEM				
Liczba miejsc w placówkach ogółem	8	3	3	3
Liczba osób korzystających	9	3	0	3
Liczba osób umieszczonych	10	0	0	0
Liczba osób oczekujących (wg stanu na 31 grudnia danego roku)	11	0	0	0
Kadra placówek - liczba osób zatrudnionych ogółem (wg stanu na 31 grudnia danego roku)	12	0	0	0
Roczny koszt prowadzenia i utrzymania placówek (w złotych)	13	0	0	0
OŚRODKI INTERWENCJI KRYZYSOWEJ OGÓLEM				
Liczba miejsc w placówkach ogółem	14			
Liczba osób korzystających	15			
PLACÓWKI SPECJALISTYCZNEGO PORADNICTWA				
Liczba osób korzystających	16			
Kadra placówek - liczba osób zatrudnionych ogółem (wg stanu na 31 grudnia danego roku)	17			
Roczny koszt prowadzenia i utrzymania placówek (w złotych)	18			
PLACÓWKI WSPARCIA DZIENNEGO				
Liczba miejsc w placówkach ogółem	19			
Liczba osób korzystających	20			
Kadra placówek - liczba osób zatrudnionych ogółem (wg stanu na 31 grudnia danego roku)	21			
Roczny koszt prowadzenia i utrzymania placówek (w złotych)	22			
PLACÓWKI OPIEKUŃCZO-WYCHOWAWCZE OGÓLEM				
Liczba miejsc w placówkach ogółem	23	X	X	X
Liczba osób korzystających	24	X	X	X
Kadra placówek - liczba osób zatrudnionych ogółem (wg stanu na 31 grudnia danego roku)	25	X	X	X
Roczny koszt prowadzenia i utrzymania placówek (w złotych)	26	X	X	X
W tym: PLACÓWKI TYPU RODZINNEGO				
Liczba miejsc w placówkach ogółem	27	X	X	X
Liczba osób korzystających	28	X	X	X
Kadra placówek - liczba osób zatrudnionych ogółem (wg stanu na 31 grudnia danego roku)	29	X	X	X

WYSZCZEGÓLNIENIE		Rok 2019	Rok oceny 2020	Prognoza 2021
Roczny koszt prowadzenia i utrzymania placówek (w złotych)	30	X	X	X
CENTRUM INTEGRACJI SPOŁECZNEJ				
Liczba uczestników zajęć	31	0		
KLUB INTEGRACJI SPOŁECZNEJ				
Liczba uczestników zajęć	32	0		
WARSZTAT TERAPII ZAJĘCIOWEJ				
Liczba uczestników zajęć	33	0		
Kadra placówek - liczba osób zatrudnionych ogółem (wg stanu na 31 grudnia danego roku)	34	0		
Roczny koszt prowadzenia i utrzymania placówek (w złotych)	35	0		
ZAKŁAD AKTYWNOŚCI ZAWODOWEJ				
Liczba uczestników zajęć	36	0		

INNE INSTYTUCJE POMOCY I WSPARCIA

Rodzaj instytucji	Wyszczególnienie	Rok 2019	Rok oceny 2020	Prognoza 2021
Spółdzielnie socjalne dla których JST jest założycielem lub członkiem	Liczba spółdzielni socjalnych	1		
	Liczba osób korzystających / uczestników	2		
	Kadra spółdzielni socjalnych - liczba osób zatrudnionych ogółem (wg stanu na 31 grudnia danego roku)	3		
Liczba organizacji pozarządowych w obszarze włączenia społecznego działających na terenie JST	4			

6. Kadra jednostki organizacyjnej pomocy społecznej

W roku oceny, kadra ośrodka pomocy społecznej liczyła 8 osób w tym: kadra kierownicza 1 osoba, pracownicy socjalni 4 osoby, pozostali pracownicy 3 osoby. Spośród zatrudnionych w ośrodku pomocy społecznej pracowników 7 posiada wykształcenie wyższe, 1 wykształcenie średnie. Specjalizację I i II stopnia w zawodzie pracownika socjalnego posiada 2 pracowników socjalnych. Wśród pracowników 1 osoba posiada specjalizację z organizacji pomocy społecznej. Poza tym w ośrodku pomocy społecznej zatrudniony jest:

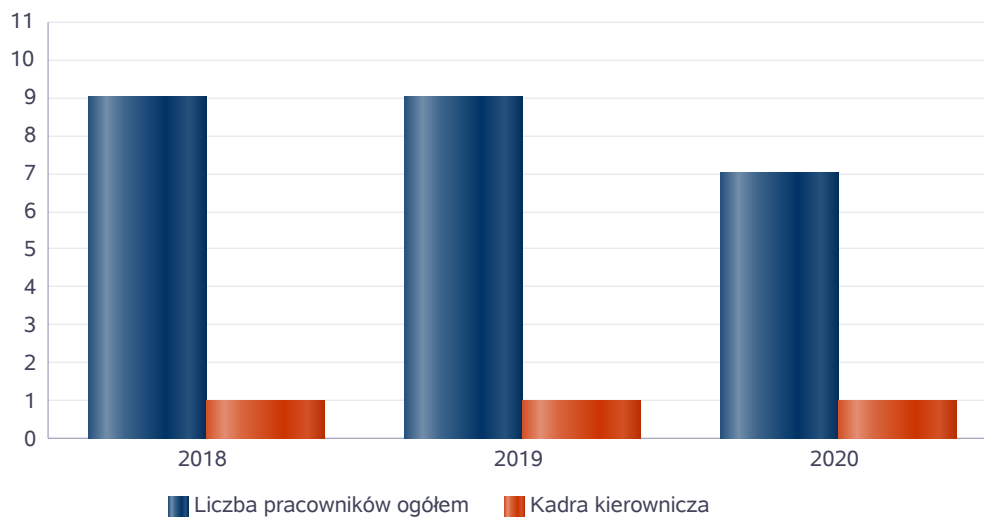
- asysten rodziny - 1 osoba wykształcenie wyższe
- inspektor ds plac i świadczeń rodzinnych - 1 osoba wykształcenie średnie
- pomoc administracyjna - 2 osoby, wykształcenie wyższe

Łącznie w Gminnym Ośrodku Pomocy Społecznej w Kalinowie zatrudnionych jest 12 osób.

Kadra jednostek organizacyjnych pomocy społecznej - osoby zatrudnione.

Zatrudnieni	Liczba osób		
	2018	2019	2020
Ogółem we wszystkich rodzajach placówek	8	8	6
Kierownicy, dyrektorzy, zastępcy	1	1	1

Kadra jednostek organizacyjnych pomocy społecznej - osoby zatrudnione



6.1. Zatrudnienie pomocnicze w jednostce organizacyjnej pomocy społecznej

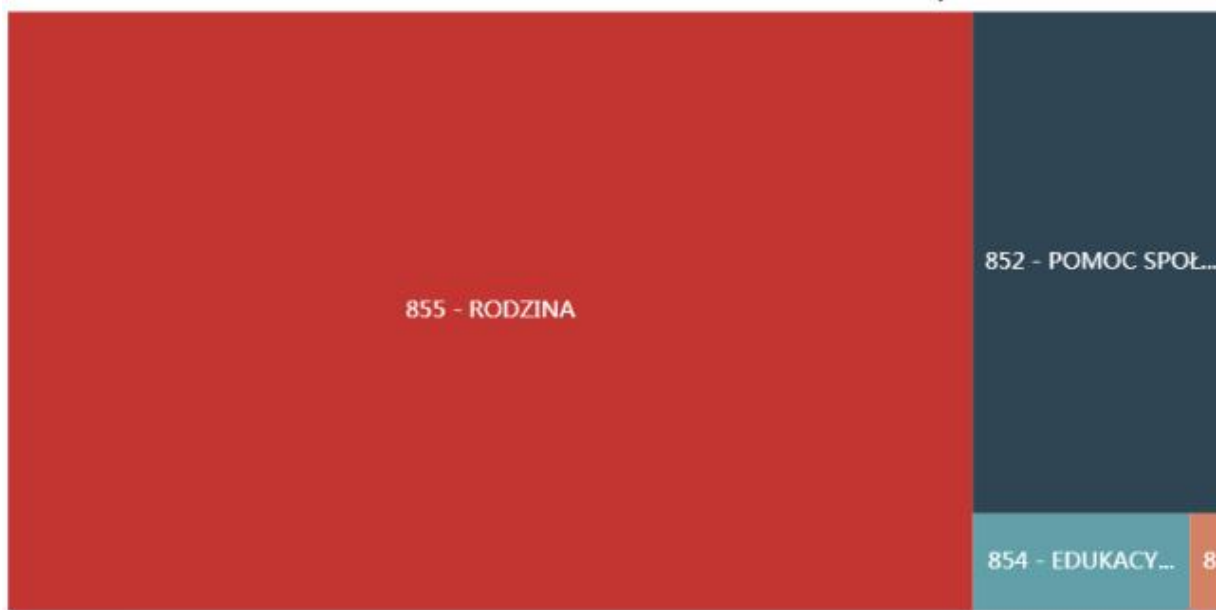
Zatrudnienie pomocnicze w jednostce organizacyjnej pomocy społecznej w roku oceny kształtowało się na następującym poziomie: liczba wolontariuszy wyniosła 0 osób, staż odbywała 1 osoba.

6.2. Zespoły pracy socjalnej i integracji społecznej w jednostce pomocy społecznej

W 2020 roku w jednostce pomocy społecznej nie funkcjonował Zespołów pracy socjalnej i integracji społecznej.


7. Środki finansowe na wydatki w pomocy społecznej i innych obszarach polityki społecznej w budżecie jednostki samorządu terytorialnego

WYDATKI W OBSZARACH POLITYKI SPOŁECZNEJ W JEDNOSTKACH SAMORZĄDU TERYTORIALNEGO



- 855 - RODZINA
- 852 - POMOC SPOŁECZNA
- 854 - EDUKACYJNA OPIEKA WYCHOWAWCZA
- 851 - OCHRONA ZDROWIA
- 853 - POZOSTAŁE ZADANIA W ZAKRESIE POLITYKI SPOŁECZNEJ

WYDATKI W OBSZARACH POLITYKI SPOŁECZNEJ W OPS / PCPR



- 855 - RODZINA
- 852 - POMOC SPOŁECZNA
- 851 - OCHRONA ZDROWIA
- 853 - POZOSTAŁE ZADANIA W ZAKRESIE POLITYKI SPOŁECZNEJ
- 854 - EDUKACYJNA OPIEKA WYCHOWAWCZA

ŚRODKI FINANSOWE NA WYDATKI W POMOCY SPOŁECZNEJ I INNYCH OBSZARACH POLITYKI SPOŁECZNEJ W BUDŻECIE JEDNOSTKI SAMORZĄDU TERYTORIALNEGO ZADANIA WŁASNE I ZADANIA ZLECONE - w złotych

WYSZCZEGÓLNIENIE		Rok 2019	Rok oceny 2020	Prognoza 2021
OGÓŁEM				
OGÓŁEM (działy)	1	10 398 503	11 507 743	11 848 512
W tym: w budżecie OPS/PCPR	2	9 985 840	11 035 832	11 338 519
851 - OCHRONA ZDROWIA				
85153 - Przeciwdziałanie narkomanii	3	1 200	1 400	1 400
w tym: w budżecie OPS / PCPR	4	0	0	0
85154 - Przeciwdziałanie alkoholizmowi	5	66 515	59 792	60 000
w tym: w budżecie OPS / PCPR	6	0	0	0
852 - POMOC SPOŁECZNA				
85202 - Domy pomocy społecznej	7	520 657	634 618	700 000
w tym: w budżecie OPS / PCPR	8	520 657	634 618	700 000
85203 - Ośrodki Wsparcia	9	0	0	0
w tym: w budżecie OPS / PCPR	10	0	0	0
85205 - Zadania w zakresie przeciwdziałania przemocy w rodzinie	11	1 500	0	4 000
w tym: w budżecie OPS / PCPR	12	1 500	0	4 000
85213 - Składki na ubezpieczenie zdrowotne opłacane za osoby pobierające niektóre świadczenia z pomocy społecznej oraz za osoby uczestniczące w zajęciach w centrum integracji społecznej	13	29 113	23 082	31 030
w tym: w budżecie OPS / PCPR	14	29 113	23 082	31 030

WYSZCZEGÓLNIENIE		Rok 2019	Rok oceny 2020	Prognoza 2021
85214 - Zasiłki okresowe, celowe i pomoc w naturze oraz składki na ubezpieczenia emerytalne i rentowe	15	305 142	354 260	396 000
w tym: w budżecie OPS	16	305 002	350 610	395 979
85215 - Dodatki mieszkaniowe	17	23 066	31 413	31 413
w tym: w budżecie OPS	18	0	0	0
85216 - Zasiłki stałe	19	206 500	199 337	194 664
w tym: w budżecie OPS	20	206 128	199 337	194 664
85218 - Powiatowe Centra Pomocy Rodzinie	21	X	X	X
w tym: w budżecie PCPR	22	X	X	X
85219 - Ośrodki Pomocy Społecznej	23	530 247	565 521	632 411
w tym: w budżecie OPS	24	530 247	565 521	632 411
85220 - Jednostki specjalistycznego poradnictwa, mieszkania chronione i ośrodki interwencji kryzysowej	25	0	0	0
w tym: w budżecie OPS / PCPR	26	0	0	0
85228 - Usługi opiekuńcze i specjalistyczne usługi opiekuńcze	27	111 054	140 640	171 902
w tym: w budżecie OPS / PCPR	28	91 054	120 640	151 902
85230 - Pomoc w zakresie dożywiania	29	144 435	68 326	153 984
w tym: w budżecie OPS	30	144 435	68 326	153 984
85231 - Pomoc dla cudzoziemców	31	0	0	0
w tym: w budżecie OPS / PCPR	32	0	0	0
W tym (z wiersza 31): Wydatki na pomoc dla cudzoziemców w celu integracji ze środowiskiem (cudzoziemcy, którzy uzyskali status uchodźcy lub ochronę uzupełniającą)	33	0	0	0
w tym: w budżecie OPS / PCPR	34	0	0	0
85232 - Centra Integracji Społecznej	35	0	0	0
w tym: w budżecie OPS / PCPR	36	0	0	0
85278 - Usuwanie skutków klęsk żywiołowych	37	0	0	0
w tym: w budżecie OPS / PCPR	38	0	0	0
85295 - Pozostała działalność	39	10 000	10 000	10 000
w tym: w budżecie OPS / PCPR	40	0	0	0
853 - POZOSTAŁE ZADANIA W ZAKRESIE POLITYKI SPOŁECZNEJ				
85311 - Rehabilitacja zawodowa i społeczna osób niepełnosprawnych	41	0	0	0
w tym: w budżecie OPS / PCPR	42	0	0	0
85321 - Zespoły orzekania o niepełnosprawności	43	0	0	0
w tym: w budżecie dyspozycji OPS / PCPR	44	0	0	0
85324 - Państwowy Fundusz Rehabilitacji Osób Niepełnosprawnych	45	0	0	0
w tym: w budżecie OPS / PCPR	46	0	0	0
85395 - Pozostała działalność w zakresie polityki społecznej	47	0	0	0
w tym: w budżecie OPS / PCPR	48	0	0	0
854 - EDUKACYJNA OPIEKA WYCHOWAWCZA				
85415 - Pomoc materialna dla uczniów o charakterze socjalnym	49	263 140	307 024	310 000

WYSZCZEGÓLNIENIE		Rok 2019	Rok oceny 2020	Prognoza 2021
w tym: w budżecie OPS / PCPR	50	0	0	0
85416 - Pomoc materialna dla uczniów o charakterze motywacyjnym	51	27 980	25 440	26 000
w tym: w budżecie OPS / PCPR	52	0	0	0
855 - RODZINA				
85501 - Świadczenie wychowawcze	53	5 265 297	6 142 319	6 142 319
w tym: w budżecie OPS / PCPR	54	5 265 294	6 135 000	6 133 214
85502 - Świadczenia rodzinne, świadczenie z funduszu alimentacyjnego oraz składki na ubezpieczenia emerytalne i rentowe z ubezpieczenia społecznego	55	2 495 169	2 565 538	2 565 538
w tym: w budżecie OPS / PCPR	56	2 494 922	2 559 665	2 523 484
85504 - Wspieranie rodziny	57	289 777	265 362	289 110
w tym: w budżecie OPS / PCPR	58	289 777	265 362	289 110
85505 - Tworzenie i funkcjonowanie żłobków	59	0	0	0
w tym: w budżecie OPS / PCPR	60	0	0	0
85506 - Tworzenie i funkcjonowanie klubów dziecięcych	61	0	0	0
w tym: w budżecie OPS / PCPR	62	0	0	0
85507 - Dzienni opiekunowie	63	0	0	0
w tym: w budżecie OPS / PCPR	64	0	0	0
85508 - Rodziny zastępcze	65	98 379	102 417	120 000
w tym: w budżecie OPS / PCPR	66	98 379	102 417	120 000
85510 - Działalność placówek opiekuńczo-wychowawczych	67	0	0	0
w tym: w budżecie OPS / PCPR	68	0	0	0
85513 - Składki na ubezpieczenie zdrowotne opłacane za osoby pobierające niektóre świadczenia rodzinne, zgodnie z przepisami ustawy o świadczeniach rodzinnych oraz za osoby pobierające zasiłki dla opiekunów, zgodnie z przepisami ustawy z dnia 4 kwietnia 2014 r. o ustaleniu i wypłacie zasiłków dla opiekunów	69	9 332	11 254	8 741
w tym: w budżecie OPS / PCPR	70	9 332	11 254	8 741
85514 - Składki na ubezpieczenie zdrowotne opłacane za osoby przebywające na urlopie wychowawczym, za osoby zatrudnione jako nianie oraz za osoby sprawujące osobistą opiekę nad dzieckiem	71	0	0	0
w tym: w budżecie OPS / PCPR	72	0	0	0
85578 Usuwanie skutków klęsk żywiołowych	73	0	0	0
w tym: w budżecie OPS / PCPR	74	0	0	0

8. Aktywność projektowo-konkursowa jednostki organizacyjnej pomocy społecznej

9. Współpraca z organizacjami pozarządowymi - zadania zlecone w obszarze pomocy i wsparcia

10. Wnioski końcowe

