

RAPORT

O STANIE GMINY KALINOWO



ZA ROK 2021

Kalinowo, 24 maja 2022 roku

I. WSTĘP

Obowiązek sporządzenia raportu o stanie gminy wynika z art. 28aa ustawy o samorządzie gminnym. Raport obejmuje podsumowanie działalności Wójta Gminy Kalinowo w roku 2021.

II. INFORMACJE OGÓLNE

Gmina Kalinowo leży we wschodniej części województwa warmińsko-mazurskiego. Obszar gminy rozpościera się w południowo-wschodniej części Pojezierza Ełckiego, na wschód od Ełku. Gmina obejmuje obszar 285 km², w tym 19 310 ha stanowią użytki rolne, 5 222 ha lasy. Stolicą gminy jest Kalinowo.

Gmina Kalinowo stanowi część powiatu ełckiego i graniczy z gminami Wieliczki (od północy), Raczki (od północnego wschodu), Augustów i Bargłów Kościelny (od wschodu), Rajgród i Prostki (od południa) oraz Ełk i Olecko (od zachodu).

Gmina Kalinowo jest gminą wiejską, liczy 42 sołectwa.



1. Demografia

Lp.	Nazwa miejscowości/ Liczba mieszkańców (według stanu na dzień 31 grudnia 2021 r.)	
1.	Borzymy	455
2.	Czyńcze	49
3.	Długie	129
4.	Dorsze	80
5.	Dudki	118
6.	Ginie	52
7.	Golubie	229
8.	Golubka	74
9.	Grądzkie Ełckie	143
10.	Iwański	96
11.	Jędrzejki	34
12.	Kalinowo	776
13.	Kile	40
14.	Koleśniki	94
15.	Krzyżewo	81
16.	Kucze	81
17.	Kulesze	29
18.	Laski Małe	157
19.	Laski Wielkie	84
20.	Lisewo	50
21.	Łoje	41
22.	Makosieje	106
23.	Marcinowo	101
24.	Mazurowo	207
25.	Maże	93
26.	Mikołajki	63
27.	Milewo	314
28.	Piętki	268
29.	Pisanica	988
30.	Prawdowska	122
31.	Romanowo	81
32.	Romoty	40
33.	Ryczywół	61
34.	Skomętno Wielkie	99
35.	Skrzypki	28
36.	Stacze	86
37.	Stare Cimochy	22
38.	Stożne	102
39.	Sypitki	193
40.	Szczudły	13
41.	Turowo	53
42.	Wierzbowo	193
43.	Wysokie	254
44.	Zaborowo	41
45.	Zanie	85
46.	Zocie	94

2. Liczba ludności w poszczególnych latach

	2017	2018	2019	2020	2021
Gmina Kalinowo	6935	6882	6762	6718	6580

3. Przyrost naturalny w poszczególnych latach

	2017	2018	2019	2020	2021
Urodzenia	84	65	71	68	52
Zgony	82	74	76	82	118
Przyrost naturalny	2	-9	-5	-4	-66
Liczba zawartych związków małżeńskich na terenie gminy	23	22	29	14	14

4. Seniorzy (stan na 31 grudnia 2021 r.)

	kobiety	mężczyźni
60+	708	627

5. Liczba ludności z podziałem na wiek

Przedział wiekowy	Liczba osób
0-6 lat	442
7-18 lat	839
19-59 lat	3984
60+	1315

III. INFORMACJA O REALIZACJI POLITYK, PROGRAMÓW I STRATEGII

W Gminie Kalinowo w 2021 r. obowiązywały następujące dokumenty strategiczne:

1. **Strategia Zrównoważonego Rozwoju Gminy Kalinowo na lata 2015 – 2025 wraz z prognozą oddziaływania na środowisko** przyjęta uchwałą Rady Gminy Kalinowo Nr XII/65/15 z dnia 13 listopada 2015 r.
2. **Plan Gospodarki Niskoemisyjnej dla Gminy Kalinowo na lata 2015-2020 wraz z prognozą oddziaływania na środowisko** przyjęty uchwałą Rady Gminy Kalinowo Nr XV/97/16 z dnia 9 marca 2016 r.
3. **Projekt założeń do planu zaopatrzenia w ciepło, energię elektryczną i paliwa gazowe dla Gminy Kalinowo na lata 2015 – 2030 wraz z prognozą oddziaływania na środowisko** przyjęty uchwałą Rady Gminy Kalinowo Nr XV/96/16 z dnia 9 marca 2016 r.
4. **Program Opieki nad zabytkami Gminy Kalinowo na lata 2020-2023** przyjęty uchwałą Rady Gminy Kalinowo Nr XII.77.20 z dnia 5 marca 2020 r.
5. **Program gospodarowania mieszkaniowym zasobem Gminy Kalinowo na lata 2020-2024** przyjęty uchwałą Rady Gminy Kalinowo Nr XII.76.20 z dnia 5 marca 2020 r.
6. **Program Ochrony Środowiska dla Gminy Kalinowo na lata 2019-2022 z perspektywą na lata 2023-2026 wraz z prognozą oddziaływania na środowisko** przyjęty uchwałą Rady Gminy Kalinowo Nr IX.54.19 z dnia 22 listopada 2019 roku.
7. **Gminny programu przeciwdziałania przemocy w rodzinie oraz ochrony ofiar przemocy w rodzinie na lata 2016-2021** przyjęty uchwałą Rady Gminy Kalinowo Nr XXIII/139/16 z dnia 10 listopada 2016 r.
8. **Gminny Program Wspierania Rodziny na lata 2020-2022** przyjęty uchwałą Rady Gminy Kalinowo Nr XI.65.19 z dnia 20 grudnia 2019 r.
9. **Gminny Program Profilaktyki i Rozwiązywania Problemów Alkoholowych Gminy Kalinowo na 2021 rok** przyjęty uchwałą Rady Gminy Kalinowo Nr XVI.114.20 z dnia 30 grudnia 2020 r.
10. **Regulamin utrzymania czystości i porządku na terenie Gminy Kalinowo** przyjęty uchwałą Rady Gminy Kalinowo Nr XII.80.20 z dnia 5 marca 2020 r.
11. **Program opieki nad zwierzętami bezdomnymi oraz zapobiegania bezdomności zwierząt na terenie Gminy Kalinowo w roku 2021** przyjęty uchwałą Rady Gminy Kalinowo Nr XVII.124.21 z dnia 26 marca 2021 r.
12. **Program Współpracy Gminy Kalinowo z organizacjami pozarządowymi prowadzącymi działalność pożytku publicznego w 2021 roku** przyjęty uchwałą Rady Gminy Kalinowo Nr XV.111.20 z dnia 27 listopada 2020 r.

Najważniejszym dokumentem strategicznym jest **Strategia Zrównoważonego Rozwoju Gminy Kalinowo na lata 2015 – 2025** w której wyznaczono drogę rozwoju określając wizję i cele strategiczne.

Wizja rozwoju gminy Kalinowo 2025

**Kalinowo 2025 to gmina otwarta na rozwój konkurencyjnej,
przyjaznej środowisku gospodarki lokalnej
oraz stwarzająca warunki wysokiej jakości życia.**

Misja rozwoju gminy Kalinowo wynika z przedstawionej wizji, stanowi jej rozwinięcie i uszczegółowienie.

Misja gminy Kalinowo:

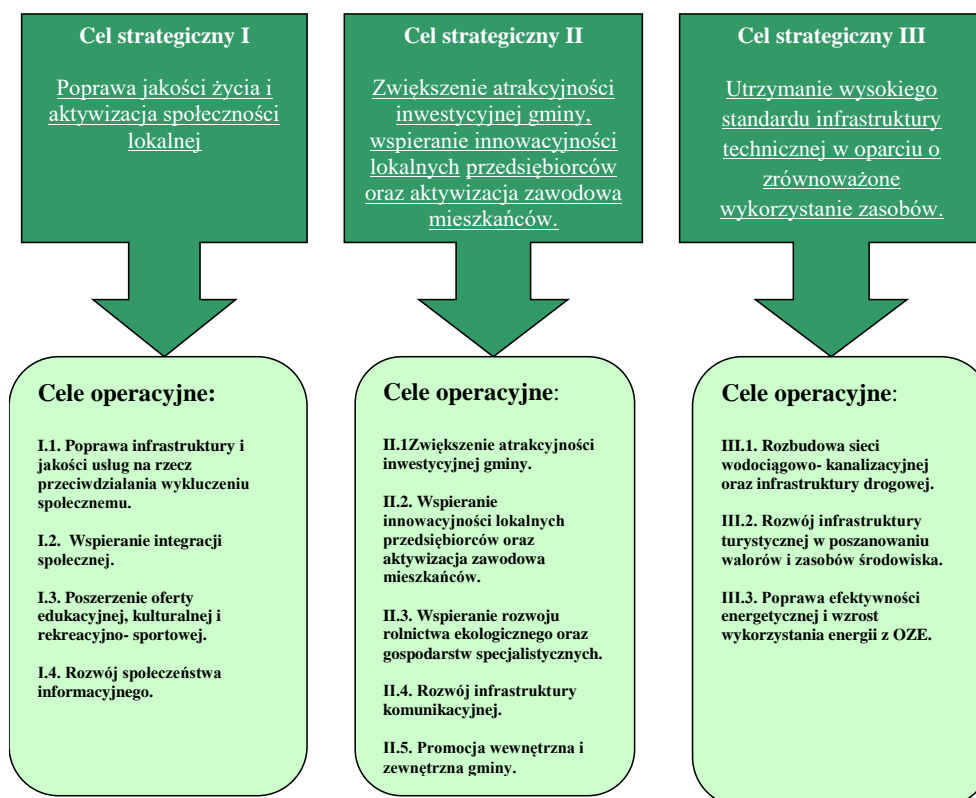
- wyznaczy kierunek rozwoju w przyszłości,
- będzie wyrażać marzenia i wyzwania, które staną się udziałem adresatów strategii,
- będzie sformułowana w postaci celu do spełnienia.

Misja rozwoju gminy Kalinowo 2025

Tworzenie warunków dla wszechstronnego zrównoważonego rozwoju gminy w oparciu o posiadane zasoby przyrodnicze i społeczne oraz podnoszenie poziomu życia mieszkańców poprzez wyzwalanie różnych form aktywności gospodarczej, społecznej, zawodowej i kulturalnej.

W celu realizacji przyjętej wizji i misji określono cele strategiczne. Uszczegółowieniem celów strategicznych są cele operacyjne, które dotyczą okresów krótszych i stanowią podstawę do określania konkretnych zadań.

SCHEMAT PLANU STRATEGICZNEGO STRATEGII ZRÓWNOWAŻONEGO ROZWOJU GMINY KALINOWO NA LATA 2015-2025



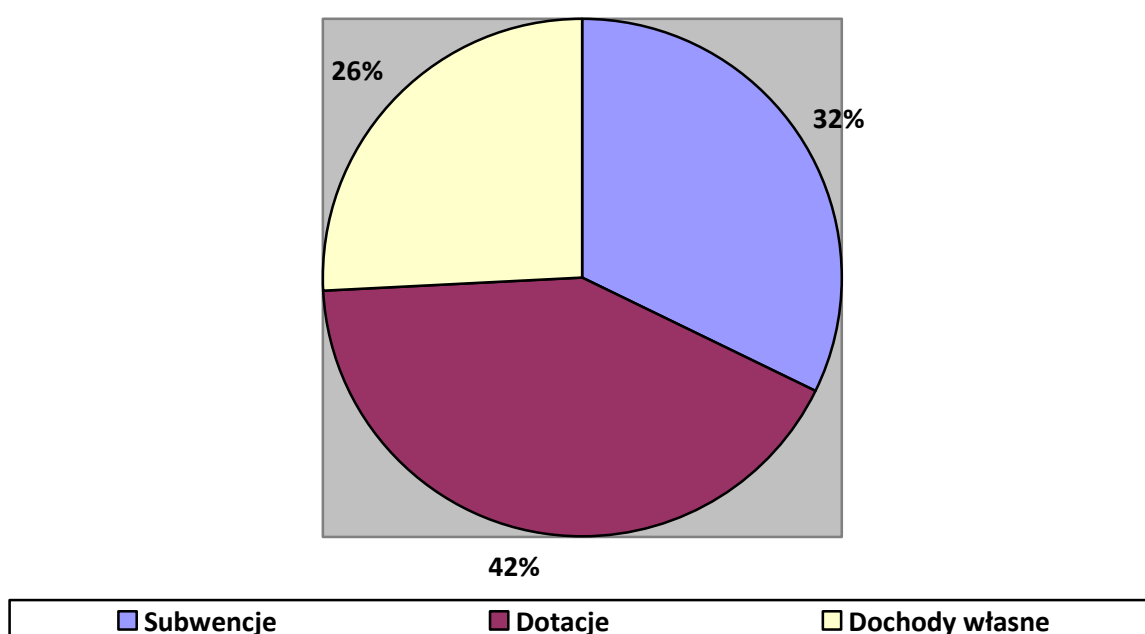
źródło: opracowanie własne, w oparciu o przeprowadzone konsultacje społeczne.

IV. FINANSE GMINY

Planowane dochody gminy w **2021 roku** wynosiły 40.056.946,70 zł, **wykonano 40.995.198,20 zł**, co daje **102,34% planu**.

Na poziom niektórych dochodów, gmina nie ma bezpośredniego wpływu. Dotyczy to np. wpływów z tytułu podatku dochodowego od działalności gospodarczej, udziału w podatku od osób fizycznych i prawnych, podatku od czynności cywilno-prawnych, podatku od spadków i darowizn, które są przekazywane z zewnątrz do budżetu gminy.

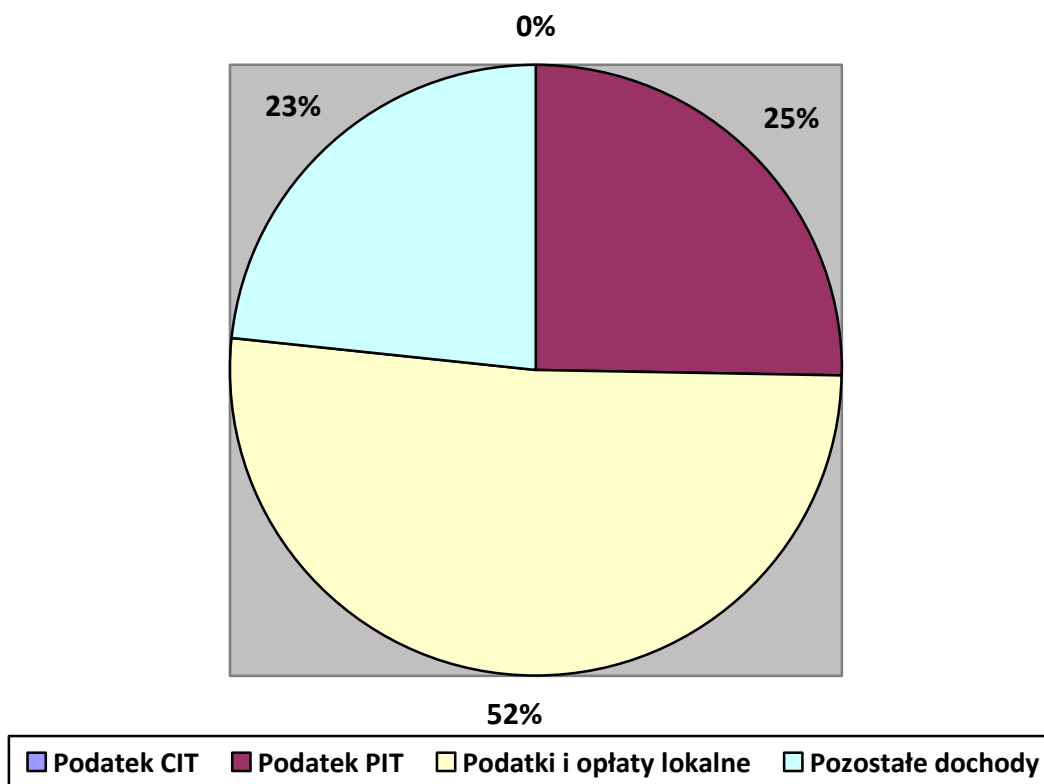
Dochody Gminy Kalinowo w 2021 roku według źródeł



Subwencje	12.647.699,00
Dotacje	16.540.265,73
Dochody własne	10.228.289,47
Dochody łącznie	40.995.198,20

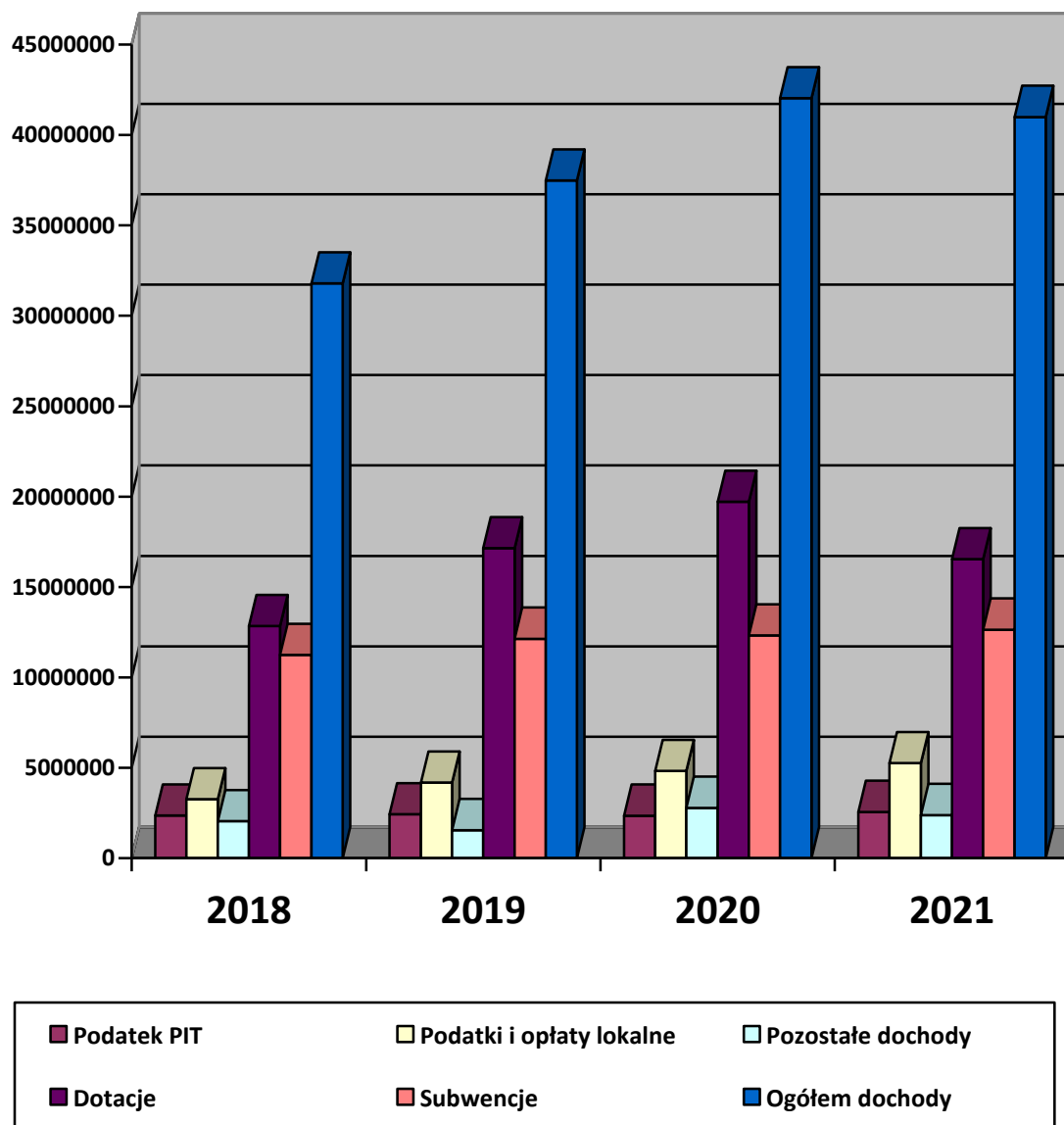
Strukturę dochodów przedstawia powyższy wykres. Dotacje, stanowiące najwyższy procent całości dochodów to dotacje na realizację zadań zleconych oraz własnych. Drugie w kolejności subwencje obejmują: część oświatową subwencji, część wyrównawczą i równoważącą subwencji. Około 1/4 budżetu stanowią dochody własne, na które składają się dochody podatkowe, z opłat, ze sprzedaży, najmu i dzierżawy majątku gminy, za dostarczoną wodę i odebrane ścieki oraz inne wpływy.

Dochody własne Gminy Kalinowo w 2021 roku według źródeł



Podatek CIT	11.405,81
Podatek PIT	2.566.865,00
Podatki i opłaty lokalne	5.260.053,96
Pozostałe dochody	2.389.964,70
Dochody własne łącznie	10.228.289,47

Wykres powyższy przedstawia strukturę dochodów własnych. Można powiedzieć, że w $\frac{1}{4}$ na dochody własne składają się podatek dochodowy od osób fizycznych, który jest przekazywany z budżetu państwa do budżetu gminy. Nieco ponad $\frac{1}{2}$ stanowią podatki i opłaty lokalne oraz około $\frac{1}{4}$ to pozostałe dochody. Podatki i opłaty lokalne są bezpośrednio wpłacane do budżetu przez podatników ale również dotyczą wpłat z innych budżetów, m.in. z urzędów skarbowych. Pozostałe podatki to wpłaty mieszkańców za dostarczoną wodę, odprowadzone ścieki, odsetki, odszkodowania i inne wpłaty, które wpływają do budżetu gminy.



Powyższy wykres przedstawia strukturę dochodów w latach 2018 - 2021 roku. Ogółem dochody wykonane w 2019 roku wzrosły w stosunku do 2018 roku o około 17,92 % a w roku 2020 w porównaniu do 2019 roku o około 12,11%, natomiast w roku 2021 spadły o około 2,50 % w stosunku do roku 2020. Dochody własne wzrosły w 2019 roku o 6,47 % , w 2020 roku o 21,88% a w roku 2021 spadły o około 2,50 % w porównaniu z rokiem 2020, w tym:

- udziały z tytułu podatku dochodowego od osób fizycznych o około 2,70 % wzrosły w roku 2019, w 2020 roku spadły o 3,02% a w roku 2021 wzrosły o około 9 % w stosunku do roku 2020;
- dotacje w roku 2019 wzrosły o ponad 33%, w roku 2020 wzrost o około 15% a w roku 2021 spadek o 16 % w stosunku do roku 2020;
- podatki i opłaty lokalne wzrosły o 28,14% w roku 2019, w 2020 o 15,14% a w roku 2021 wzrosły o 9 %;
- subwencje wzrost w roku 2019 o 8 %, w roku 2020 o 1,50 % a w roku 2021 wzrost o 2,60 %;
- pozostałe dochody spadek o 24,07% w roku 2019, w 2020 roku wzrost o aż 79,45 % a w roku 2021 ponowny spadek dochodów o około 14,50 %.

Do oceny pozycji finansowej gminy na tle innych jednostek posłużymy się **wskaźnikiem G**. Jest to kwota podstawowych dochodów podatkowych na 1 mieszkańca gminy przyjęta do obliczania subwencji wyrównawczej. W 2018 roku wskaźnik ten wynosił 794,26 złotych, w 2019 roku wynosił 817,18 złotych w roku 2020 wynosił 937,00 złotych a na 2021 rok wynosi 1.022,60 złotych. Analogiczne wskaźniki dla kraju wynoszą odpowiednio:

- w roku 2018 – 1.668,68 zł;
- w roku 2019 – 1.790,33 zł;
- w roku 2020 – 1.956,15 zł;
- w roku 2021 – 2.098,22 zł;

Wskaźnik G - w zł

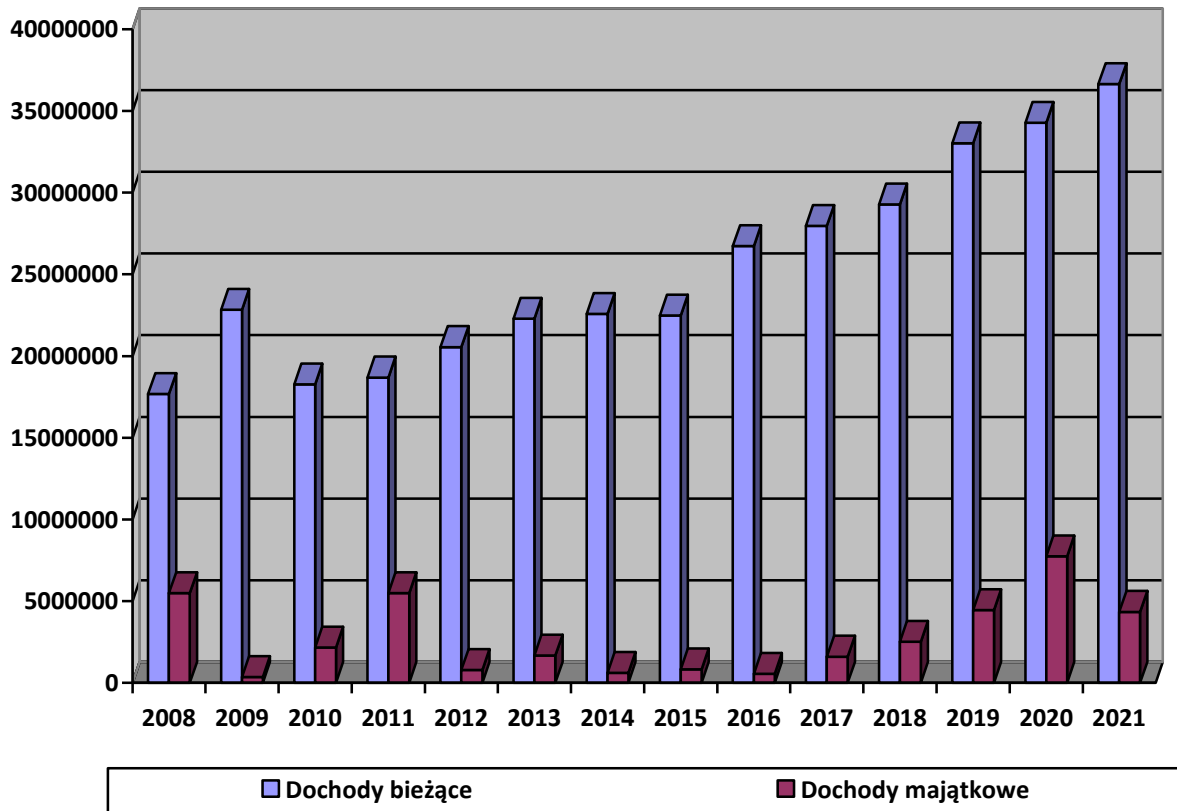
Zestawienie	2017	2018	2019	2020	2021
JST z najniższym wskaźnikiem	424,77	390,29	406,76	454,97	486,00
Gmina Kalinowo	794,67	794,26	817,18	937,00	1.022,60
JST z najwyższym wskaźnikiem	34.825,79	31.962,75	31.910,49	31.028,40	29.808,00
Wskaźnik krajowy	1.596,67	1.668,68	1.790,33	1.956,15	2.098,22
Udział wskaźnika Gminy Kalinowo w wskaźniku krajowym	49,77 %	47,60 %	45,64 %	47,90 %	48,74 %

Udział dochodów (w tym PIT, CIT)

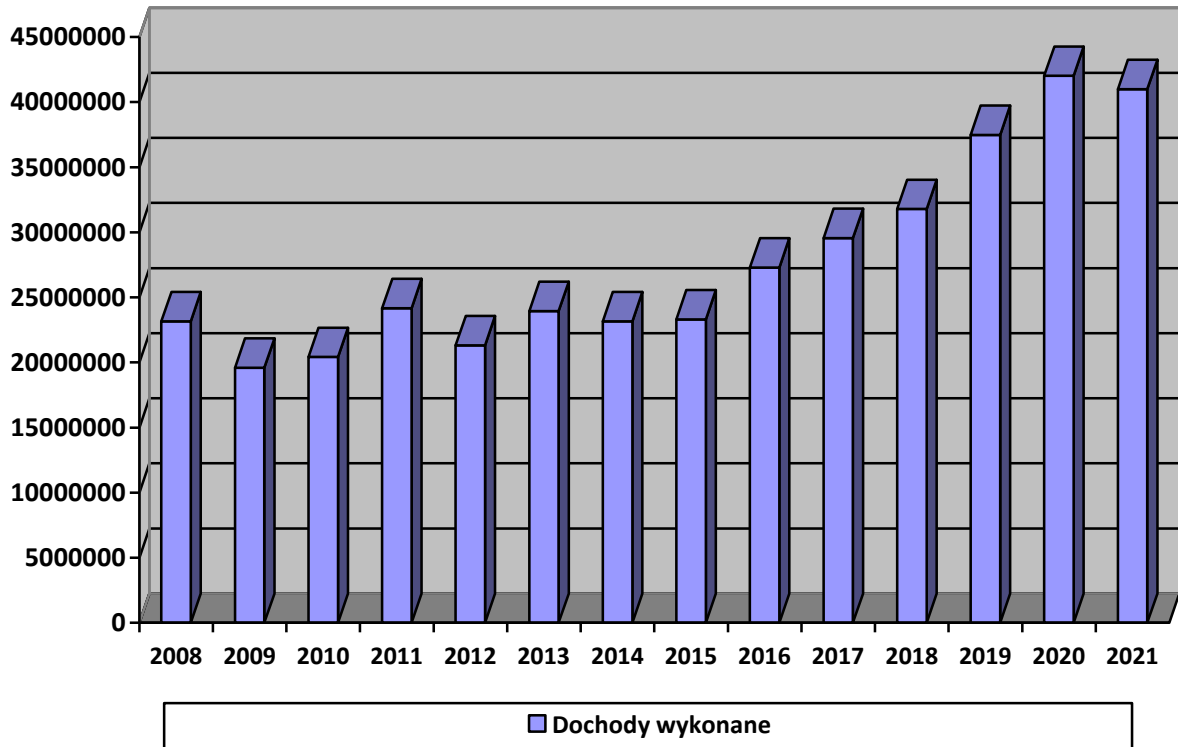
Plan dochodów	40.056.946,70
Wykonanie dochodów, w tym:	40.995.198,20
PIT	2.566.865,00
CIT	11.405,81

Powyższa tabela wskazuje, że założony poziom dochodów 40.056.946,70 zł został wykonany z nadwyżką wynoszącą 938.251,50 zł w stosunku do planu, czyli wykonano dochody na poziomie 102,34 %. Nadwyżka została spowodowana uzyskaniem nagrody w kwocie 1.000.000,00 zł w konkursie Rosnąca Odporność, które w ostatnich dniach grudnia wpłynęły na konto Gminy Kalinowo.

Dochody bieżące i dochody majątkowe na przestrzeni lat



Dochody ogółem wykonane na przestrzeni lat



Wydatki budżetu dzielą się na bieżące i majątkowe.

Wydatki bieżące stanowią m. in.:

- dotacje na cele bieżące,
- wynagrodzenia i pochodne od wynagrodzeń,
- inne świadczenia na rzecz osób fizycznych (tj. zasiłki i zapomogi),
- zakupy towarów i usług,
- wydatki związane z funkcjonowaniem jednostek budżetowych i obsługiwanych przez nie organów.

Wydatki majątkowe budżetu obejmują wydatki inwestycyjne (w tym zakupy inwestycyjne) jednostek budżetowych oraz dotacje celowe przeznaczone na finansowanie lub dofinansowanie kosztów realizacji konkretnych inwestycji, wydatki na zakup i objęcie akcji oraz wniesienie wkładów do spółek prawa handlowego.

Podstawą do dokonywania wydatków jest plan wydatków, który wynika z uchwały budżetowej, a którego pozycje stanowią nieprzekraczalny limit.

Wykonanie wydatków - 92,26 %

Plan wydatków ogółem	41.128.246,26
Wykonanie wydatków ogółem	37.946.659,37

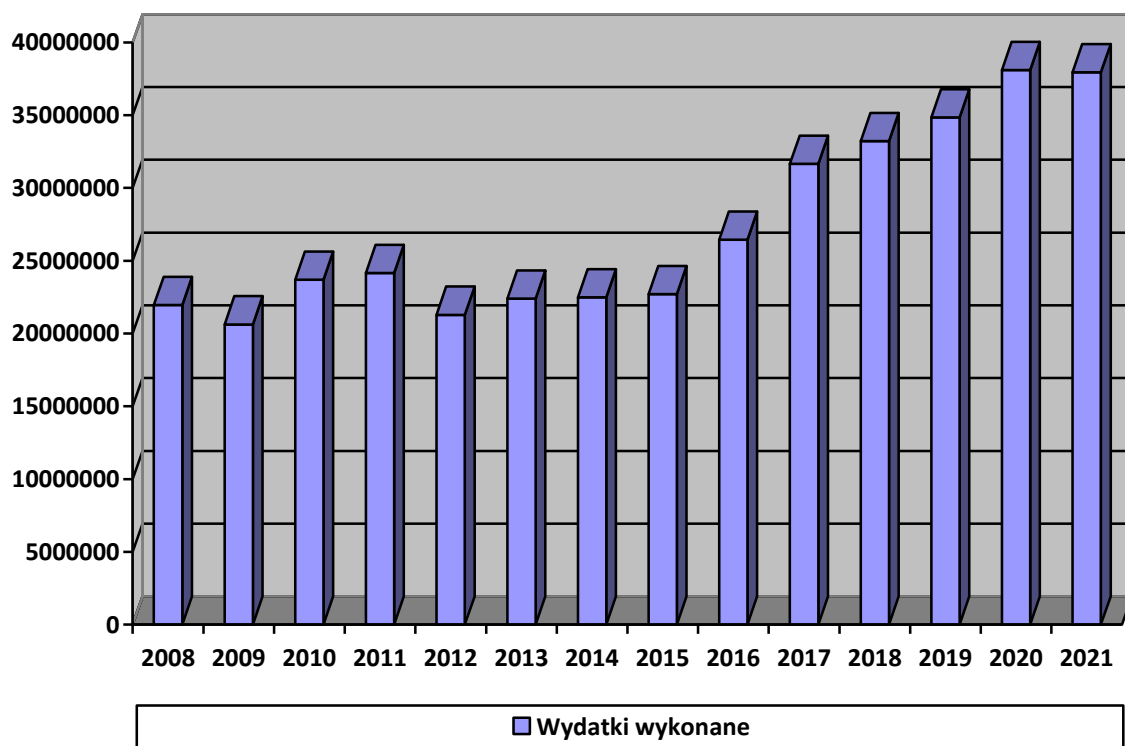
Udział wydatków majątkowych w wydatkach ogółem – 10,14 %

Wykonanie wydatków ogółem	37.946.659,37
Wykonanie wydatków majątkowych	3.847.586,50

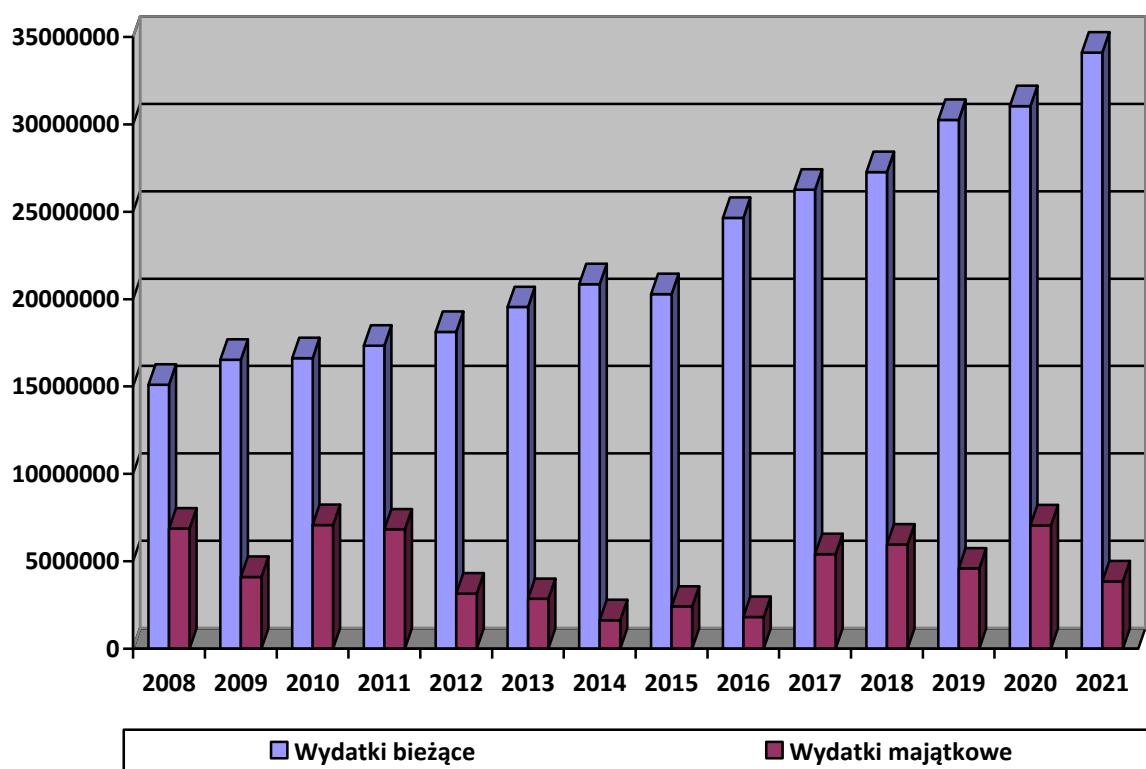
Wysokość wydatków majątkowych w stosunku do planu - 71,03%

Plan	5.416.679,31
Wykonanie	3.847.586,50

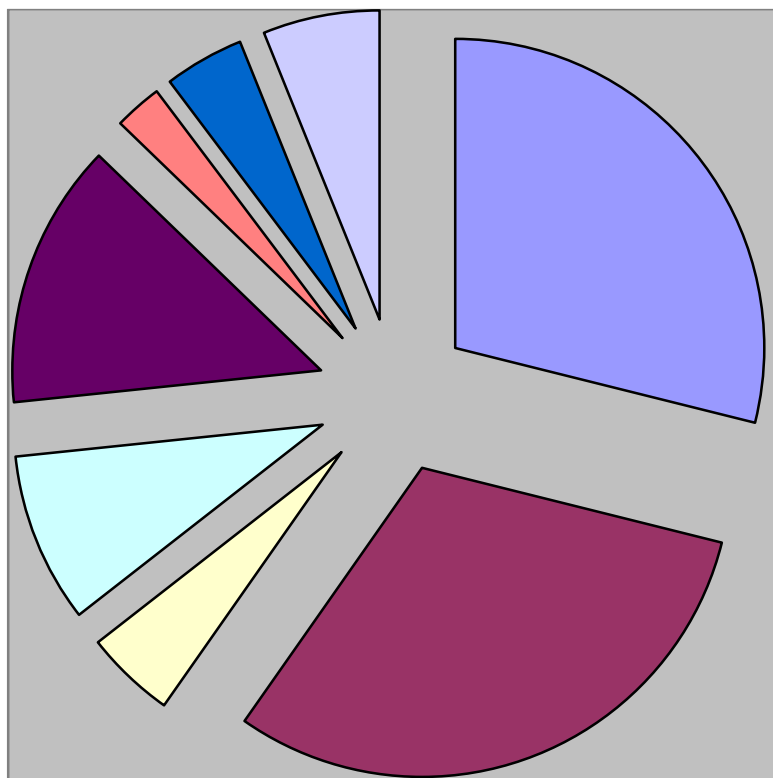
Wydatki wykonane na przestrzeni lat



Wydatki bieżące i majątkowe na przestrzeni lat



Wydatki Gminy Kalinowo za 2021 rok według głównych działów



Pomoc społeczna	Oświata i wychowanie	Rolnictwo i łowiectwo	Administracja publiczna
Transport i łączność	Kultura	Gospodarka komunalna	Pozostałe zadania łącznie

Oświata i wychowanie	11.599.491,37	30,57%
Pomoc społeczna i rodzina	11.057.711,37	29,14%
Gospodarka komunalna	3.973.359,30	10,47%
Administracja publiczna	3.803.745,30	10,02%
Transport i łączność	2.617.708,22	6,90%
Rolnictwo i łowiectwo	1.922.183,13	5,07%
Kultura	827.695,83	2,18%
Pozostałe zadania łącznie	2.144.764,83	5,65%
RAZEM	37.946.659,37	100,00%

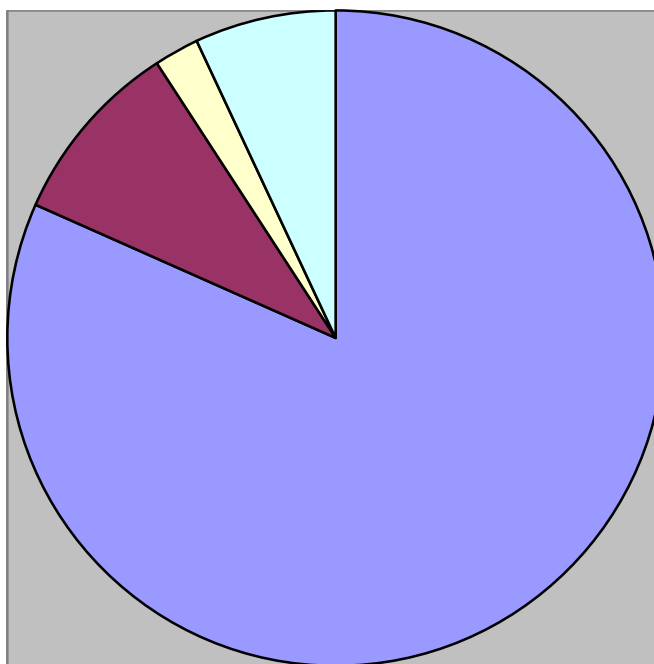
W strukturze wydatków około 60 % wydatkowana jest na oświatę i pomoc społeczną.

Z założeń rozporządzenia MEN wynika, że subwencja oświatowa dla samorządów powinna zaspokajać wydatki na realizację gminnych zadań oświatowych, w szczególności na

bieżącą działalność szkół podstawowych, nie uwzględniając oczywiście dowozu uczniów, świetlic i stołówek. Założenia te nie mają pokrycia w rzeczywistości. Subwencja oświatowa w Gminie Kalinowo kształtuje się na poziomie około 5,7 mln złotych i jest to kwota niewystarczająca na sfinansowanie zadań z zakresu oświaty i wychowania, dlatego też z gminnego budżetu w 2021 r. dodatkowo przeznaczono kwotę około 3,4 mln złotych.

Natomiast, jeżeli chodzi o pomoc społeczną z budżetu gminy dołożono kwotę ponad 1,5 mln złotych.

Struktura wydatków wykonanych w roku 2021



■ Wydatki bieżące
 ■ Wydatki majątkowe, w tym:
 ■ środki własne
 ■ środki zewnętrzne

Wydatki bieżące	34.099.072,87	89,86 %
Wydatki majątkowe, w tym:	3.847.586,50	10,14 %
środki własne	936.188,10	2,47 %
środki zewnętrzne	2.911.398,40	7,67 %
RAZEM WYDATKI	37.946.659,37	100,00 %

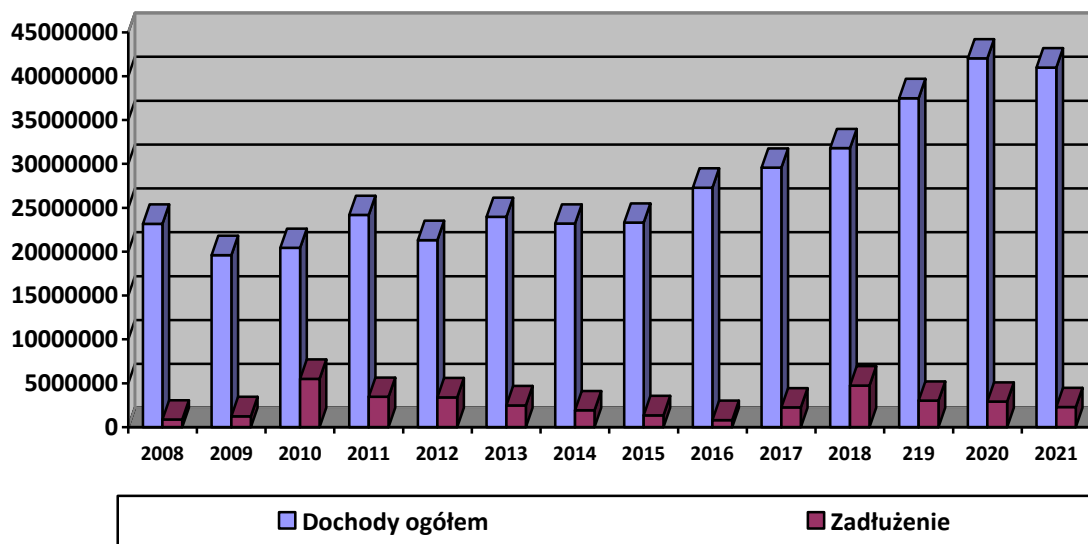
Z załączonej tabeli widzimy, że wydatki majątkowe stanowią nieco ponad 10 % wydatków wykonanych, a reszta to wydatki bieżące stanowiące ok 90 %. Działalność samorządowa opiera się na zaspokojeniu potrzeb społeczeństwa i głównie są to potrzeby bieżące. Gmina Kalinowo stara się w jak największym stopniu pozyskać środki zewnętrzne na swoją działalność zarówno bieżącą jak i majątkową.

Wynik budżetu

Planowany niedobór	1.071.299,56
Wykonana nadwyżka	3.048.538,83

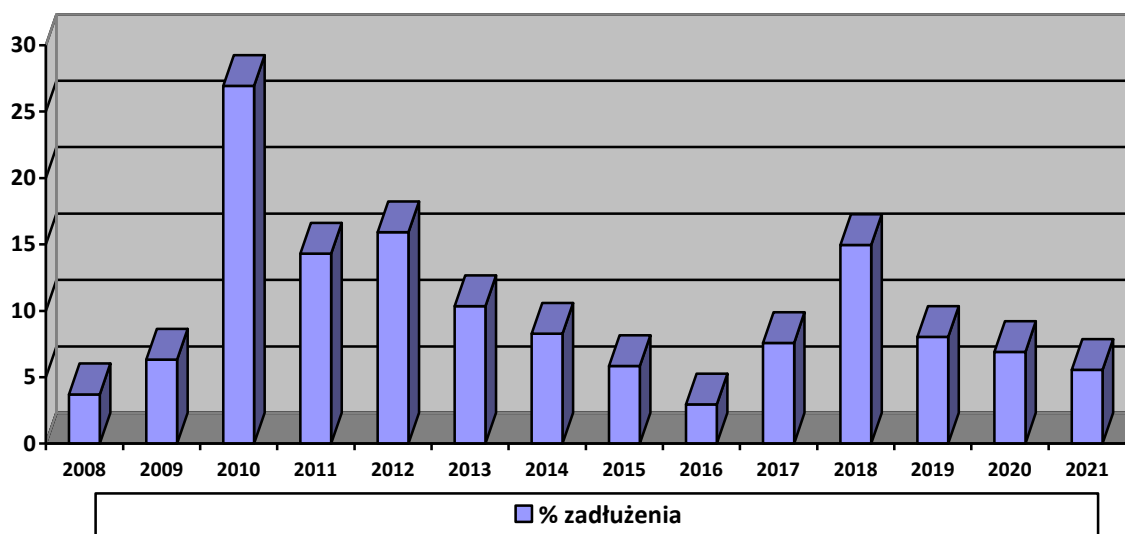
Przy zakładanym niedoborze budżetu (ujemna różnica między dochodami a wydatkami) w kwocie 1.071.299,56 zł, rok budżetowy zakończył się nadwyżką na poziomie 3.048.538,83 zł. Rozbieżność deficytu i nadwyżki została spowodowana między innymi tym, że w grudniu otrzymano nagrodę w konkursie Rosnąca Odporność, która nie była ujęta w dochodach Gminy Kalinowo.

Zadłużenie gminy względem dochodów na przestrzeni lat



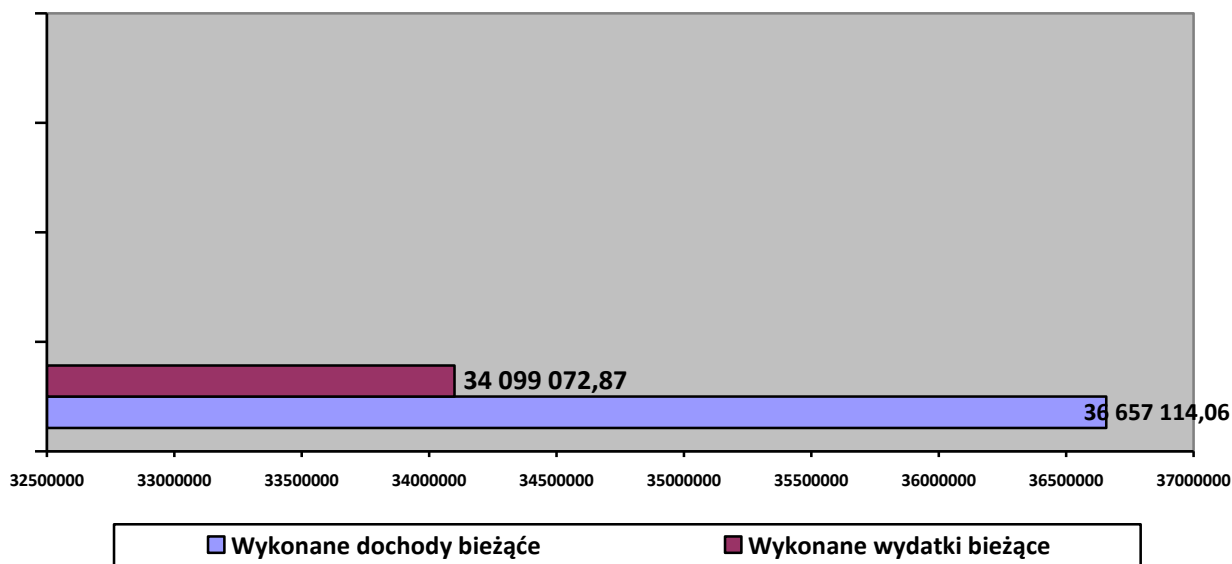
ROK	2008	2009	2010	2011	2012
Dochody ogółem	23.171.153,26	19.597.342,45	20.421.060,58	24.168.345,10	21.325.634,67
Zadłużenie	860.000,12	1.239.999,08	5.500.242,00	3.457.930,00	3.395.345,44
ROK	2013	2014	2015	2016	2017
Dochody ogółem	23.954.889,76	23.187.498,46	23.303.502,2	27.290.477,28	29.565.645,20
Zadłużenie	2.478.809,96	1.920.849,92	1.362.889,88	804.930,00	2.240.657,95
ROK	2018	2019	2020	2021	2022
Dochody ogółem	31.789.085,09	37.484.138,86	42.023.353,34	40.995.198,20	X
Zadłużenie	4.752.384,95	3.010.058,83	2.898.764,71	2.280.270,59	X

% zadłużenia gminy do dochodów wykonanych



Rok	2008	2009	2010	2011	2012	2013	2014	2015	2016	2017	2018	2019	2020	2021
% zadłużenia	3,71	6,33	26,93	14,31	15,92	10,35	8,28	5,85	2,95	7,58	14,95	8,03	6,90	5,56

Różnica między wykonanymi dochodami bieżącymi a wykonanymi wydatkami bieżącymi za 2021 rok



Zgodnie z art. 242 ustawy o finansach publicznych, na koniec roku budżetowego wykonane wydatki bieżące nie mogą być wyższe niż wykonane dochody bieżące. Powyższy wykres obrazuje to, że w przypadku budżetu gminy Kalinowo na 2021 rok wymóg wynikający z tego artykułu został spełniony.

W gminie realizowano następujące projekty dofinansowane ze środków zewnętrznych:

1. Rządowy Fundusz Inwestycji Lokalnych.

Nazwa zadania: **Budowa instalacji fotowoltaicznej do zasilania SUW Kalinowo.**

Inwestycja w tym roku wprowadzona do budżetu jako inwestycja wieloletnia. Na tę inwestycję otrzymano dofinansowanie z Rządowego Funduszu Inwestycji Lokalnych w kwocie 700.000,00 zł. W tym roku zakończono I etap realizacji zadania na kwotę 196.432,40 zł, w tym kwota wydatkowana z RFIL 184.423,20 zł. Planowany termin zakończenia realizacji inwestycji to rok 2023, za kwotę 473.432,40 zł.



2. Rządowy Fundusz Rozwoju Dróg.

Nazwa zadania: **Przebudowa drogi w Mazurowie.**

Inwestycja została w 2020 roku została wprowadzona do budżetu jako inwestycja wieloletnia. W tym też roku wydatkowano na tą inwestycję kwotę 9.000,00 zł, na opracowanie dokumentacji technicznej. Inwestycja została w 2021 roku zakończona za kwotę 302.019,80 zł, w tym dofinansowanie z Rządowego Funduszu Rozwoju Dróg w kwocie 181.211,88 zł. Łączne nakłady wynoszą 311.019,80 zł.

3. Rządowy Fundusz Inwestycji Lokalnych.

Nazwa zadania: **Przebudowa i rozbudowa oczyszczalni ścieków w Kalinowie.**

Inwestycja w 2021 roku została wprowadzona do budżetu i zapisana jako inwestycja wieloletnia. W tym też roku wydatkowano na tą inwestycję kwotę 2.033.358,68 zł, w tym kwota wydatkowana z RFIL 2.016.986,32 zł. Planowany termin zakończenia inwestycji to rok 2022 a planowane łączne nakłady finansowe to kwota 7.110.157,59 zł.

4. Rządowy Fundusz Inwestycji Lokalnych.

Nazwa zadania: **Zakup autobusu szkolnego.**

Zadanie jednoroczne. Ogólna kwota zadania to 528.777,00 zł, które w całości zostało sfinansowane ze środków RFIL.



5. Regionalny Program Operacyjny Warmia i Mazury 2014 – 2020.

Oś Priorytetowa: Kadry dla gospodarki.

Działanie: Podniesienie jakości oferty edukacyjnej ukierunkowanej na rozwój kompetencji kluczowych uczniów.

Nazwa projektu: **Dobra szkoła gwarancją dobrego wykształcenia.**

Koszt zadania bieżącego wyniósł w 2018 roku 136.034,00 zł, w tym ze środków z budżetu UE 127.731,74 zł oraz 8.302,26 zł środki krajowe a wkład niepieniężny gminy to kwota 24.000,00 zł, co stanowi 17,64 % kosztów ogólnych. W roku 2019 otrzymano na ten projekt kwotę 1.800.000,00 zł, wydatkowano kwotę 1.723.426,96 zł a wkład niepieniężny wyniósł 278.475,23 zł. Na wydatki składają się wynagrodzenia osób realizujących projekt, wyjazdy edukacyjne do Gdyni oraz zakup pomocy dydaktycznych m.in. serwery, laptopy, ekrany multimedialne. W 2020 roku na zadanie to wydatkowano kwotę 387.765,49 zł. Na wydatki składają się wynagrodzenia osób realizujących projekt, szkolenia dla nauczycieli, uczniów a także ich rodziców. W roku 2021 doposażono pracownie w zestawy meblowe, zakupiono roboty edukacyjne, oprogramowanie oraz przeprowadzono szkolenie z robotyki dla nauczycieli. Zorganizowano wyjazd edukacyjny do Biebrzańskiego Parku Narodowego. W roku 2021 zadanie zostało zakończone z wydatkiem na kwotę 186.744,22 zł.

6. Program: Program Operacyjny Wiedza Edukacja Rozwój.

Projekt: Ponadnarodowa mobilność uczniów.

Nazwa projektu: „**Europejska Mobilność – Śladami Historii**”.

Koszt zadania bieżącego wyniósł w 2021 roku 155.642,00 zł, zadanie zostało sfinansowane ze środków z budżetu UE w kwocie 146.754,84 zł a środki krajowe wynoszą 8.887,16 zł. Zadanie jednoroczne, którego celem była organizacja wycieczki do Grecji. W wycieczce udział wzięło 20 uczniów. Projekt finansowany był z Europejskiego Funduszu Społecznego we współpracy z Fundacją Rozwoju Systemu Edukacji.

Promocja Gminy

Na promocję gminy w 2021 r. wydano **19.287,35 zł**, które przeznaczono na zakup nagród i pucharów w konkursach promujących gminę w kwocie 2.149,66 zł. Ogłoszenia w prasie oraz innych środkach masowego przekazu, zlecone przez gminę, zakup tablicy informacyjnej i pamiątkowej, koszty wykonania kalendarzy, albumów, kartek świątecznych i transportu zamówionych materiałów wiązały się z kosztami w kwocie 14.497,69 zł. Zakupiono koszulki oraz namioty (z logo gminy) za ogólną kwotę 2.640,00 zł.

V. FUNDUSZ SOŁECKI

W 2021 r. odbyło się 18 zebrań wiejskich dotyczących **funduszu sołeckiego z realizacją w 2022 r.**

Na poszczególnych zebraniach wiejskich frekwencja kształtowała się następująco:

- w sołectwie *Długie*, które odbyło się 22.09.2021 r., frekwencja wyniosła 4,12%
- w sołectwie *Dorsze*, które odbyło się 16.09.2021 r., frekwencja wyniosła 11,94%
- w sołectwie *Dudki*, które odbyło się 17.09.2021 r., frekwencja wyniosła 13,54%
- w sołectwie *Ginie*, które odbyło się 20.09.2021 r., frekwencja wyniosła 9,84%
- w sołectwie *Golubka*, które odbyło się 23.09.2021 r., frekwencja wyniosła 11,67%
- w sołectwie *Grądzkie Elckie*, które odbyło się 24.09.2021 r., frekwencja wyniosła 8,33%
- w sołectwie *Iwański*, które odbyło się 16.09.2021 r., frekwencja wyniosła 14,64%
- w sołectwie *Krzyżewo*, które odbyło się 24.09.2021 r., frekwencja wyniosła 10,14%
- w sołectwie *Lisewo*, które odbyło się 17.09.2021 r., frekwencja wyniosła 19,05%
- w sołectwie *Prawdżiska*, które odbyło się 20.09.2021 r., frekwencja wyniosła 9,57%
- w sołectwie *Romanowo*, które odbyło się 21.09.2021 r., frekwencja wyniosła 7,03%
- w sołectwie *Romoty*, które odbyło się 20.09.2021 r., frekwencja wyniosła 8,33%
- w sołectwie *Skomętno Wielkie*, które odbyło się 23.09.2021 r., frekwencja wyniosła 8,54%
- w sołectwie *Szczudły*, które odbyło się 23.09.2021 r., frekwencja wyniosła 40,00%
- w sołectwie *Wierzbowo*, które odbyło się 28.09.2021 r., frekwencja wyniosła 10,60%
- w sołectwie *Zaborowo*, które odbyło się 22.09.2021 r., frekwencja wyniosła 24,24%
- w sołectwie *Zanie*, które odbyło się 28.09.2021 r., frekwencja wyniosła 9,86%
- w sołectwie *Zocie*, które odbyło się 28.09.2021 r., frekwencja wyniosła 11,27%,

Wysokość środków funduszu sołeckiego w 2021 roku w wydatkach gminy - 0,58%

Wykonanie wydatków ogółem	37.946.659,37
Wykonanie wydatków funduszu sołeckiego	220.934,93

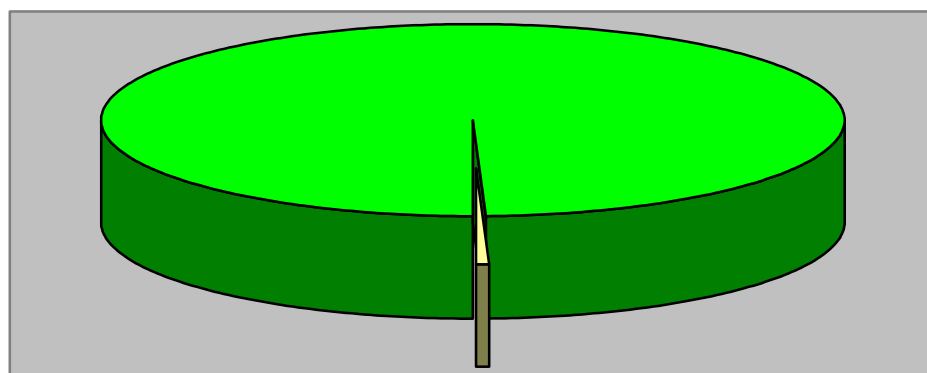
W ramach funduszu sołeckiego, wyodrębnionego w gminie, zrealizowano wydatki na łączną kwotę **220.934,93 zł**. Zrealizowano następujące przedsięwzięcia:

- zagospodarowano działkę gminną w miejscowości Golubie, w tym zakupiono stoły drewniane z ławami, obito ściany i wykonano nowe pokrycie dachu wiaty drewnianej, utwardzono wjazd na drodze, koszt ogólny zadania 22.415,90 zł, wydatkowano 22.415,00 zł.;

- wykonano prace renowacyjne na zabytkowym cmentarzu ewangelickim w Kalinowie, koszt ogólny zadania 48.253,70 zł, wydatkowano 48.150,00 zł.;
- okazano geodezyjnie granicę drogi gminnej w Koleśnikach i przeprowadzono jej remont, koszt ogólny zadania 14.629,85 zł, wydatkowano 14.453,03 zł.;
- zakupiono i zamontowano sprzęt zabawowy na działce gminnej w miejscowości Maże, w tym huśtawki, karuzelę, bujak, ławki metalowe, koszt ogólny zadania 14.778,62 zł, wydatkowano 14.479,00 zł.;
- opracowano dokumentację projektową pn. „Budowa świetlicy wiejskiej w Milewie”, koszt ogólny zadania 26.036,17 zł., wydatkowano 24.000,00 zł.;
- w Pisanicy wymieniono lampy oświetlenia ulicznego na LEDowe, koszt ogólny zadania 49.592,70 zł., wydatkowano 37 306,24 zł.;
- zagospodarowano działkę gminną położoną w sołectwie Stożne, w tym zakupiono i zamontowano tablicę informacyjną, karuzelę, huśtawkę, stolik do gry w szachy, urządzenie fitness, kwota ogólna zadania 15.076,18 zł., wydatkowano 15.075,00 zł.;
- doposażono świetlicę wiejską w Sypitkach, w tym zabezpieczono zgodnie z ppoż., zakupiono rolety, stół konferencyjny, krzesła, szafę, zakupiono i zamontowano oświetlenie dyskotekowe oraz sprzęt nagłośnienia, koszt ogólny zadania 19.241,97 zł., wydatkowano 19.241,02 zł.;
- okazano geodezyjnie granicę drogi gminnej w sołectwie Wysokie i przeprowadzono jej remont, koszt ogólny zadania 25.837,80 zł., wydatkowano 25.815,64 zł..

Niewykorzystana kwota w ramach funduszu sołeckiego w wysokości 14.927,96 zł wynikała z różnicy cen prognozowanych a faktycznych.

Struktura wydatków funduszu sołeckiego w wydatkach ogółem w 2021 roku



■ Wydatki ogółem ■ Wydatki - fundusz sołecki

VI. OCHRONA ZDROWIA

Na terenie gminy nie funkcjonowały podmioty lecznicze, zarządzane przez gminę.

Na dzień 1 stycznia 2021 roku działało w gminie 16 podmiotów sprzedających alkohol (w tym 4 podmioty gastronomiczne). Nie wydano decyzji stwierdzających wygaśnięcie zezwoleń na sprzedaż alkoholu.

Wydatki wynoszą **105.371,32** zł, zostały przeznaczone na przeciwdziałanie narkomanii i alkoholizmowi oraz na transport osób mających trudności w samodzielnym dotarciu do punktów szczepień przeciwko wirusowi SARS-CoV-2 (w tym osób niepełnosprawnych).

Na realizację zadania pn. transport osób mających trudności w samodzielnym dotarciu do punktów szczepień przeciwko wirusowi SARS-CoV-2, w tym osób niepełnosprawnych w 2021 roku wydatkowano kwotę 35.764,00 zł.

Z tzw. funduszu korkowego (środków uzyskanych przez gminę z tytułu udzielonych zezwoleń na sprzedaż alkoholu), w 2021 r. uzyskano wpływy w kwocie 82 955,03 zł, którymi sfinansowane zostały następujące wydatki:

- koszty umów zlecenia Pełnomocnika, terapeutki oraz członków Gminnej Komisji za udział w posiedzeniach wydatkowano kwotę 51.560,00 zł;
- zakupiono usługi psychologiczne na kwotę 14.000,00 zł;
- za wydane opinie biegłych sądowych zapłacono 3,147,32 zł;
- na opłaty sądowe za wniesione sprawy wydatkowano kwotę 2 434,64 zł.

W Gminie Kalinowo alkohol jest sprzedawany w 14 sklepach i 4 punktach gastronomicznych. Gminna Komisja nie wydała decyzji stwierdzających wygaśnięcie zezwoleń na sprzedaż alkoholu. Wydano 1 postanowienie jednorazowe na „Dożynki Gminne” w Borzymach. W 2021 członkowie Komisji nie kontrolowali punktów sprzedających alkohol. Realizacja profilaktyki narkomanii przebiega wspólnie z profilaktyką alkoholową – często programy profilaktyczne realizowane na terenie gminy w szkołach podstawowych i gimnazjach odnoszą się do alkoholu i narkotyków a także dopalaczy.

VII. POMOC SPOŁECZNA

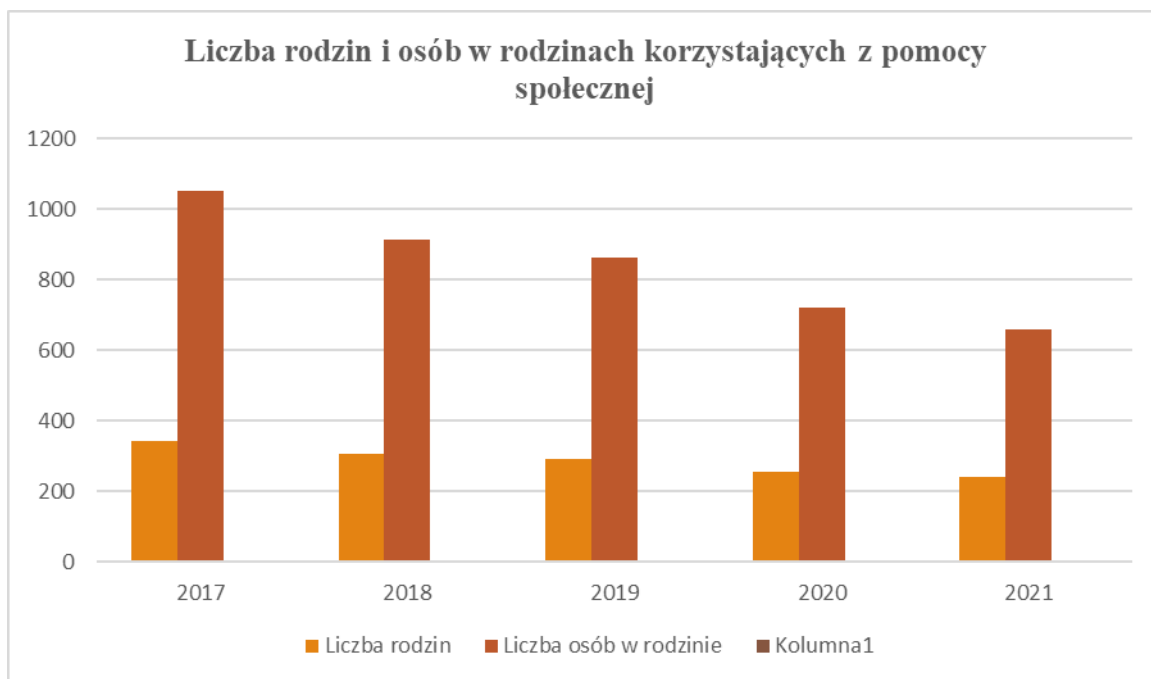
Zadania z zakresu pomocy społecznej były realizowane przez Gminny Ośrodek Pomocy Społecznej w Kalinowie. Siedziba Gminnego Ośrodka Pomocy Społecznej mieści się w Kalinowie przy ul. Osiedlowej 2 na pierwszym piętrze w wynajmowanych pomieszczeniach od Banku Spółdzielczego w Ełku. W ośrodku zatrudnionych jest 12 osób, na następujących stanowiskach:

- pracownik socjalny - 4 osoby
- pomoc administracyjna - 2 osoby
- inspektor ds. płac i świadczeń rodzinnych - 1 osoba
- asystent rodziny - 1 osoba
- młodszy opiekun OPS - 2 osoby
- księgowa - 1 osoba
- kierownik - 1 osoba
-

Pomoc i wsparcie w gminie Kalinowo z pomocy społecznej w 2021 roku uzyskało 657 osób, co stanowiło 9,91 % wszystkich mieszkańców gminy wg. GUS. W roku oceny, w stosunku do 2020 roku, łączna liczba osób korzystających z pomocy i wsparcia zmniejszyła się o 62 osoby. Natomiast liczba rodzin, którym przyznano świadczenie z pomocy społecznej zmniejszyła się w stosunku do roku poprzedniego o 13 rodzin. W przypadku długotrwale korzystających z pomocy społecznej ich liczba osiągnęła poziom 208 osób, co oznaczało spadek w stosunku do roku 2020 o 36 osób. W gminie Kalinowo najczęściej występującymi przyczynami trudnej sytuacji życiowej osób i rodzin a jednocześnie powodami ubiegania się o pomoc społeczną, wskazanymi przez ośrodki pomocy społecznej w 2021 roku było kolejno: bezrobocie, ubóstwo, długotrwała lub ciężka choroba, wielodzietność, niepełnosprawność. Poniżej prezentujemy w formie graficznej i tabelarycznej szczegółowe dane dotyczące: liczby rodzin i osób w rodzinach korzystających z pomocy społecznej, liczby osób i rodzin korzystających ze świadczeń pieniężnych i niepieniężnych, liczby osób korzystających z usług opiekuńczych.

Liczba rodzin i liczba osób w rodzinach korzystających z pomocy społecznej

Rok	Liczba rodzin	Liczba osób w rodzinach
2017	341	1050
2018	304	915
2019	291	862
2020	254	719
2021	241	657



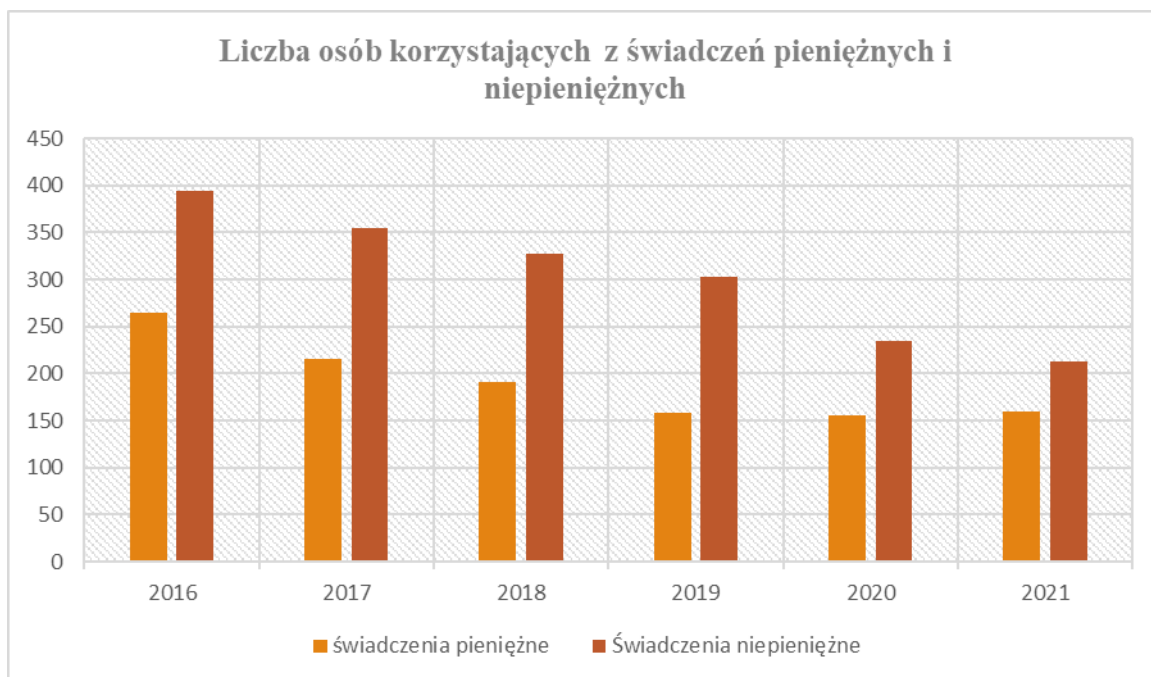
Pomoc i wsparcie w gminie Kalinowo z pomocy społecznej w 2021 roku w postaci świadczeń pieniężnych uzyskało 160 osób, zaś w postaci świadczeń niepieniężnych 213 osób.

Odpłatność gminy za pobyt w Domu Pomocy Społecznej dotyczyła 23 osób.

W gminie funkcjonował 1 asystent rodziny, który obejmował swoją opieką 10 rodzin.

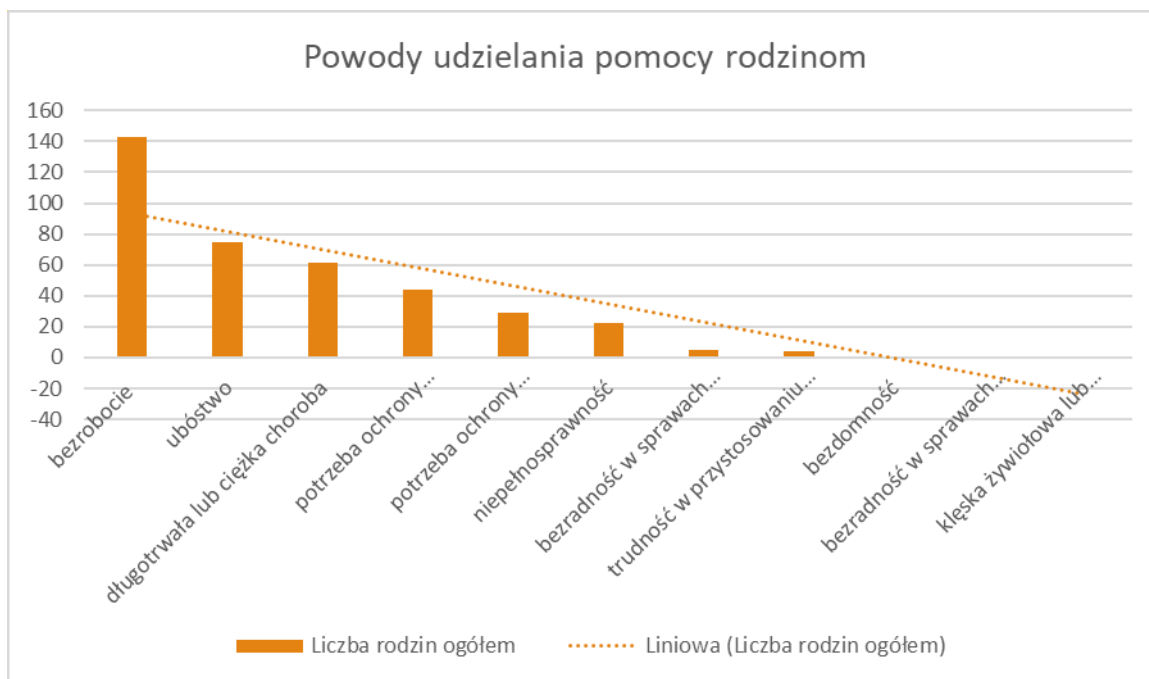
Poniżej prezentujemy w formie graficznej i tabelarycznej szczegółowe dane dotyczące: świadczeń pieniężnych z pomocy społecznej w podziale na zasiłki stałe, okresowe oraz celowe, liczby asystentów rodziny, liczby rodzin wspieranych i liczby osób objętych pracą asystenta rodziny.

Rodzaj świadczenia/rok	świadczenia pieniężne	Świadczenia niepieniężne
2016	265	394
2017	215	355
2018	191	328
2019	158	303
2020	155	235
2021	160	213



Powody udzielania pomocy rodzinom

Powody udzielania pomocy i wsparcia	Liczba rodzin ogółem
bezrobocie	143
ubóstwo	75
długotrwała lub ciężka choroba	61
potrzeba ochrony macierzyństwa	44
potrzeba ochrony macierzyństwa - w tym potrzeba ochrony wielodzietności	29
niepełnosprawność	22
bezzadność w sprawach opiekuńczo-wychowawczych i prowadzeniu gospodarstwa domowego - ogółem - w tym : rodziny niepełne	5
trudność w przystosowaniu do życia po zwolnieniu z zakładu karnego	4
bezdomyłość	1
bezzadność w sprawach opiekuńczo-wychowawczych i prowadzeniu gospodarstwa domowego - ogółem - w tym : rodziny wielodzietne	1
klęska żywiołowa lub ekologiczna	1



Zasiłki okresowe, celowe i pomoc w naturze oraz składki na ubezpieczenie emerytalne i rentowe – przyznano i wypłacono w 2021 roku:

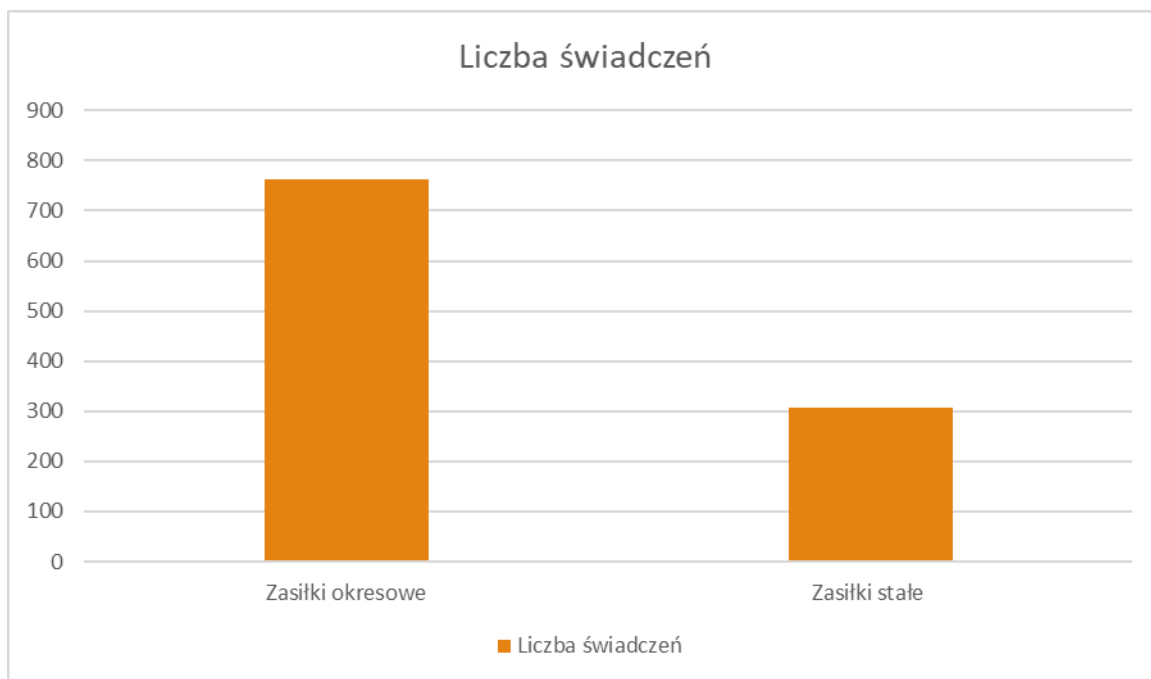
a) zasiłki celowe w kwocie ogółem – **40 291,01 zł** w tym:

- zasiłki celowe na pokrycie części lub całości kosztów zakupu żywności, leków i leczenia, opału, odzieży, niezbędnych przedmiotów użytku domowego drobnych remontów i napraw w mieszkaniu itp. – **8 650,00 zł** (33 świadczeń)
- sprawienie pogrzebu – **0,00 zł** (0 świadczenie)
- zdarzenie losowe – **26 500,00 zł** (6 świadczenia)
- schronienie – **5 141,01 zł** (4 świadczenia)

b) zasiłki okresowe – **315 649,90 zł** w tym:

- z powodu bezrobocia **217 475,00 zł** (538 świadczeń)
- z powodu długotrwałej choroby – **11 806,00 zł** (28 świadczeń)
- z powodu niepełnosprawności – **18 299,00** (39 świadczeń)
- z powodu możliwości utrzymania lub nabycia uprawnień do świadczeń z innych systemów zabezpieczenia społecznego – **0,00 zł** (0 świadczenie)
- inne powody – **68 069,90** (158 świadczeń)

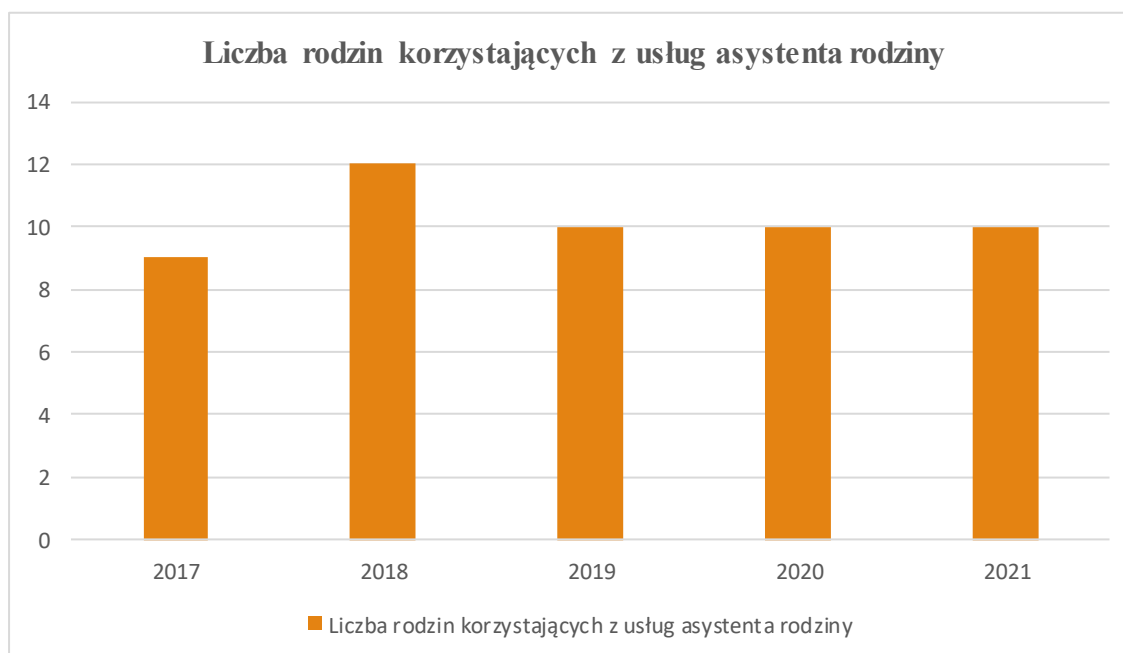
Ośrodek realizował również wypłatę zasiłków stałych, które są przyznawane ze względu na ustalony stopień niepełnosprawności lub wiek przy spełnionym kryterium dochodowym. Tą formą pomocy objęto 34 osoby, w ramach tego zadania przyznano i wypłacono 306 świadczeń na kwotę **169 914,23 zł** , dla 29 osób samotnie gospodarujących oraz dla 5 osób pozostających w rodzinie.



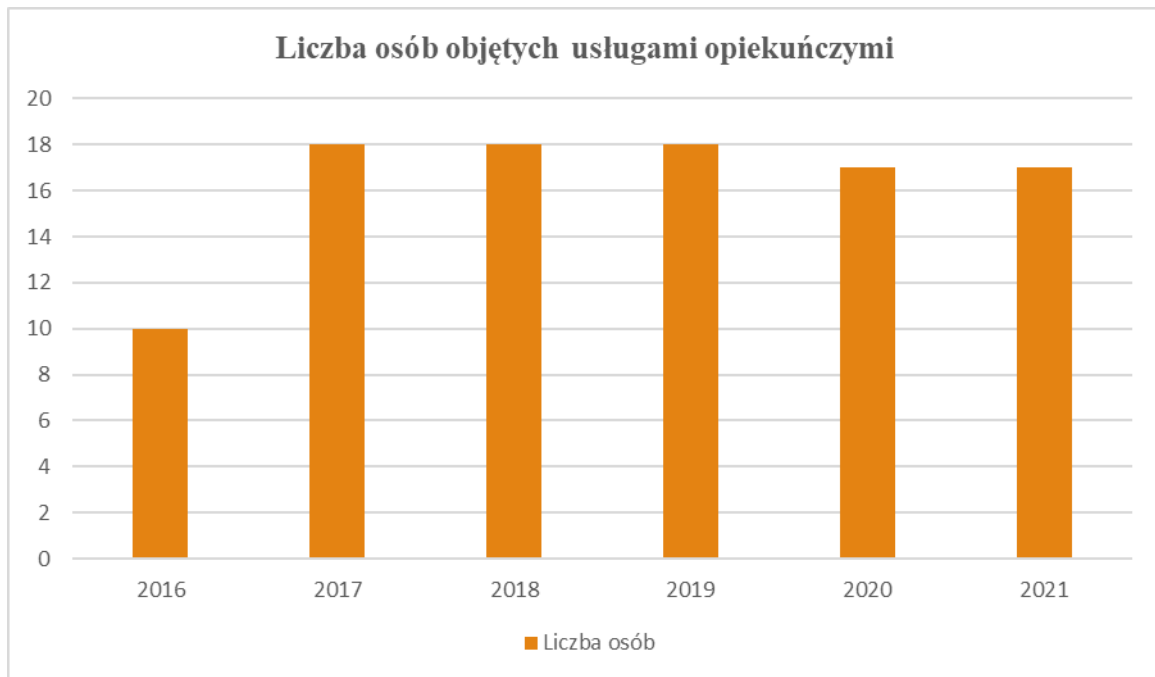
Na wspieranie rodziny zgodnie z ustawą z dnia 9 czerwca 2011r. o wspieraniu rodziny i systemie pieczy zastępczej przeznaczono na zatrudnienie asystenta rodziny kwotę **35 852,58 zł**. Wsparciem asystenta rodziny objęto **10** rodzin z terenu gminy Kalinowo zagrożonych odebraniem dziecka lub ograniczeniem władzy rodzicielskiej.

Na **rodziny zastępcze** – wydatkowano m. in. na pokrycie kosztów utrzymania 18 dzieci w placówkach kwotę **110 511,63 zł**.

Rok	Liczba rodzin korzystających z usług asystenta rodziny
2017	9
2018	12
2019	10
2020	10
2021	10



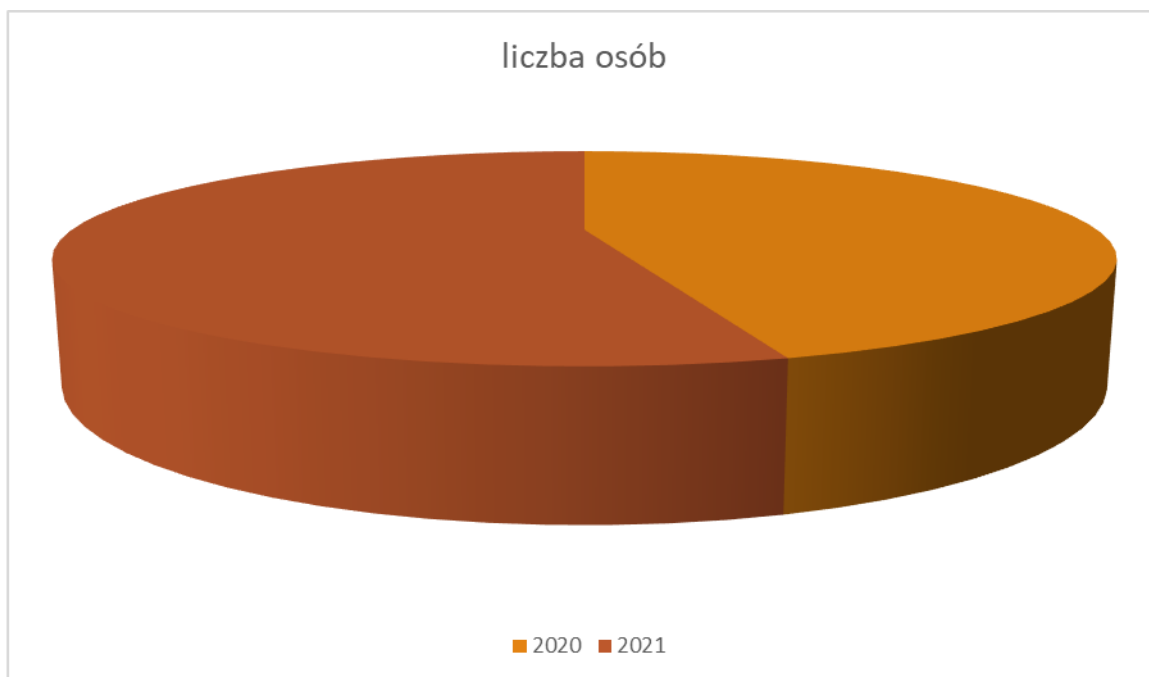
Na realizację działania w formie świadczenia usług opiekuńczych wydatkowano kwotę **117 970,76 zł**. Są to koszty wynagrodzenia osób realizujących zadanie. Tą formą pomocy było objętych 17 osób (2 809 świadczeń).



Rok	Liczba osób
2016	10
2017	18
2018	18
2019	18
2020	17
2021	17

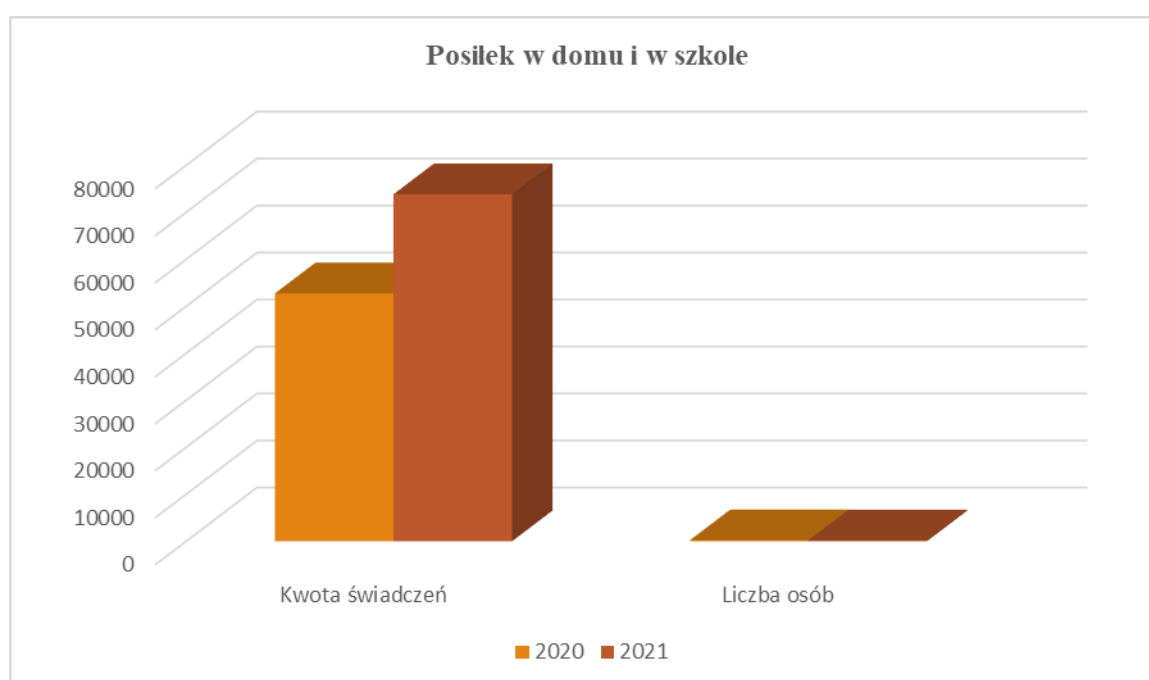
Domy pomocy społecznej poniesiono odpłatność za pobyt **23** osób z terenu naszej gminy w DPS na kwotę **770 162,78 zł** w ilości 243 świadczeń.

Rok	liczba osób	Kwota odpłatności
2020	19	634618
2021	23	770163



Ośrodek realizował program „Posiłek w domu i szkole” na lata 2019-2023”. W ramach programu środki przeznaczone na: dowóz posiłków – **23 468,40 zł** i dożywianie w szkole – **73 849,40 zł**. Na realizację zadania przeznaczone łącznie – **97 317,80 zł** i objęto 195 dzieci w 2021 roku, mniej o 19 dzieci w stosunku do roku poprzedniego.

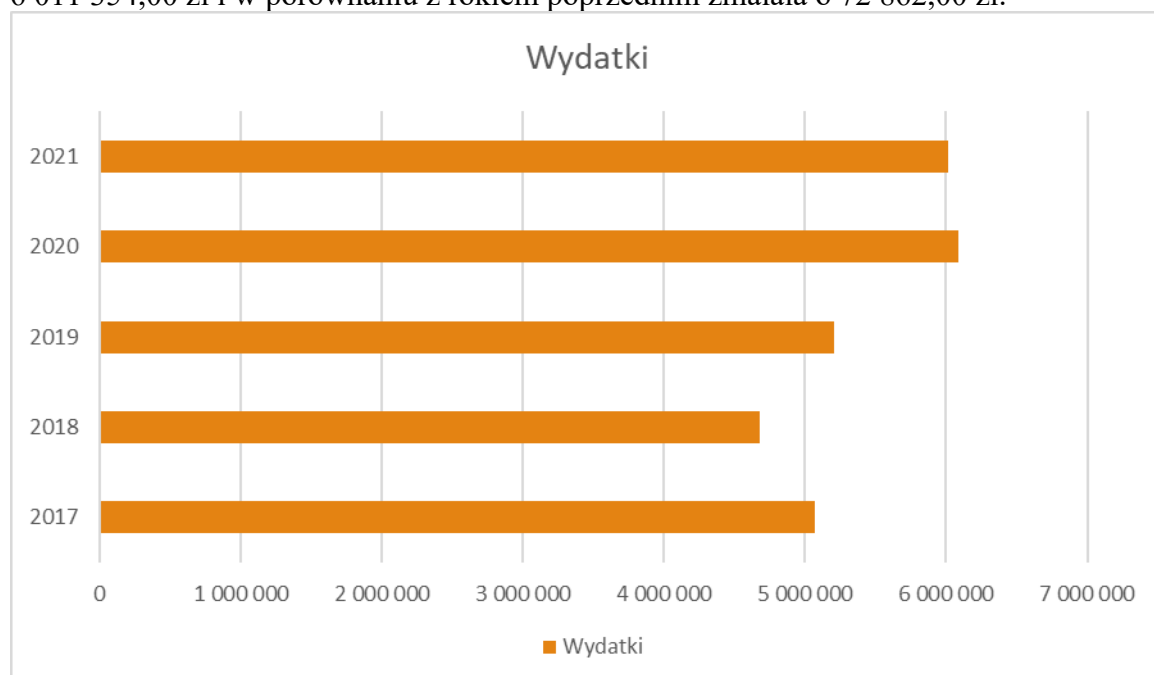
Kategoria/rok	2020	2021
Kwota świadczeń	5 2761	7 3849
Liczba osób	214	195



W 2021 roku ośrodek realizował zadania wynikające z ustawy o przeciwdziałaniu przemocy w rodzinie. W ramach zadania zorganizowano 4 spotkania Zespołu Interdyscyplinarnego, powołano 20 grup roboczych, odbyło się 56 spotkań grup roboczych. W roku 2021 wypełniono ogółem 20 NK, w tym 3 NK zostały założone przez przedstawicieli jednostek organizacyjnych pomocy społecznej. Na realizację zadania przeznaczono kwotę **2 180,00 zł** na szkolenie dla członków Zespołu Interdyscyplinarnego.

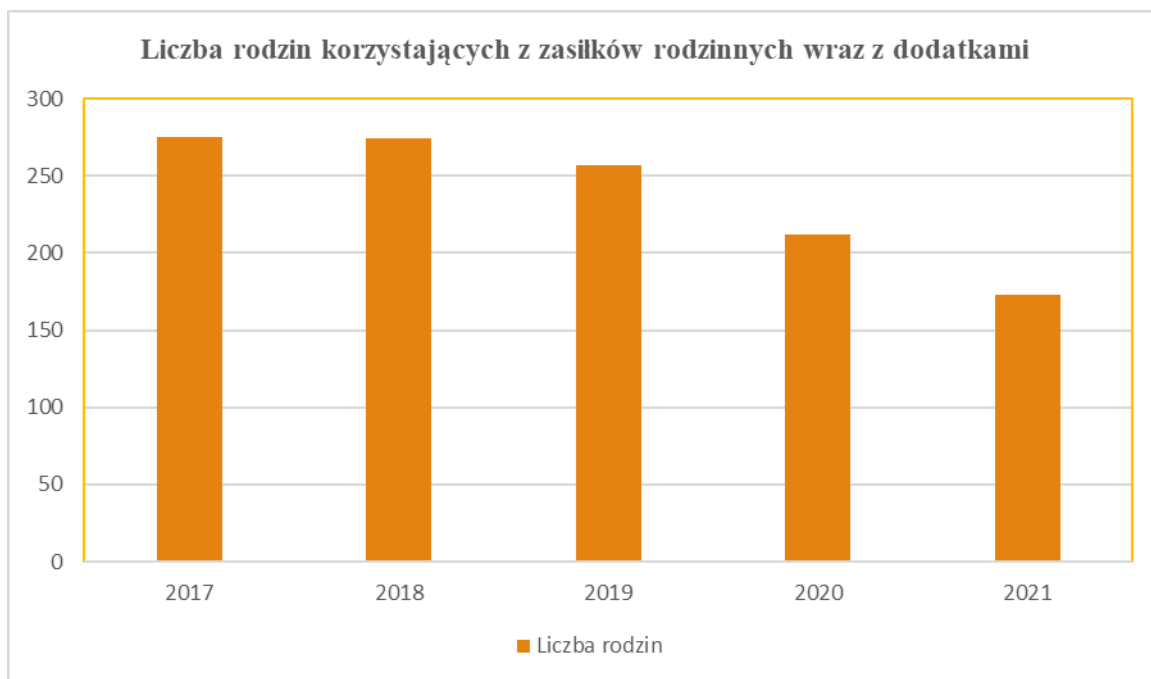
Karta Dużej Rodziny – w roku 2021 wpłynęło 13 wniosków typu zgłoszenie nowej rodziny, 8 wniosków typu zgłoszenie nowej rodziny dla rodzin składających się wyłącznie z rodziców oraz 1 wniosek o uzupełnienie rodziny. Ośrodek otrzymał dotację na realizację zadania w kwocie 307,00 zł, która została w całości przeznaczona na zakup materiałów biurowych.

W roku 2021 całkowita kwota przyznanego świadczenia wychowawczego (500+) wyniosła 6 011 354,00 zł i w porównaniu z rokiem poprzednim zmalała o 72 862,00 zł.

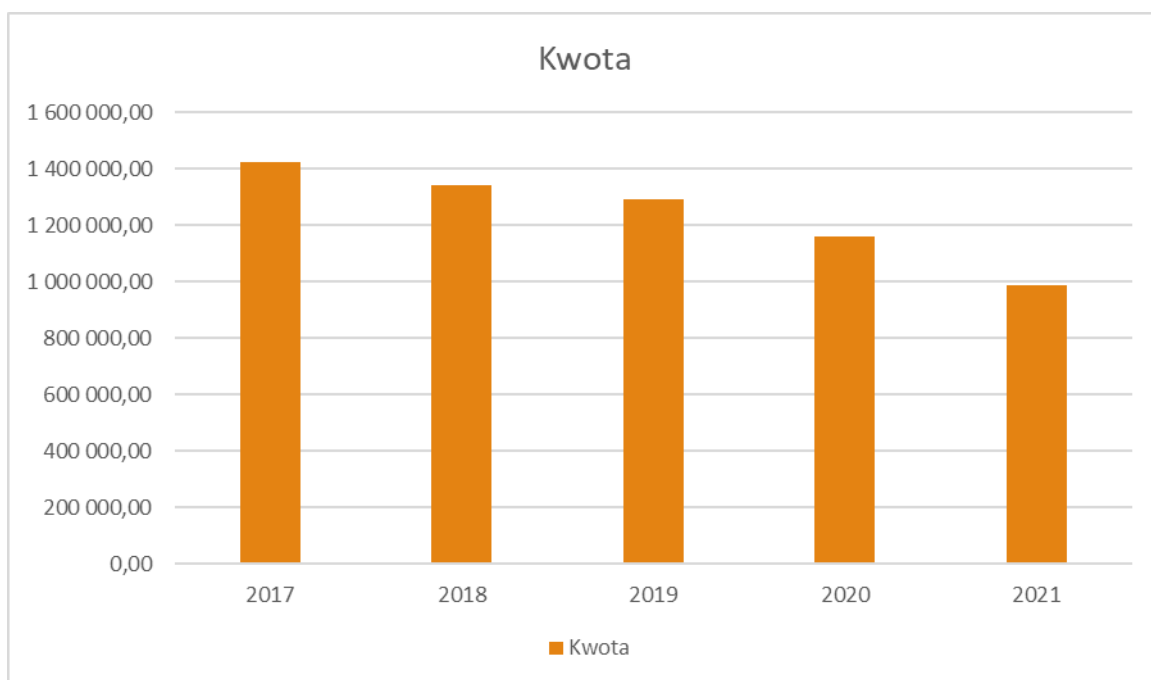


Rok	Wydatki
2017	5 070 784
2018	4 675 009
2019	5 205 937
2020	6 084 216
2021	6 011 354

Liczba pobierających w roku 2021 zasiłek rodzinny wyniosła 173 rodzin. W stosunku do roku poprzedniego liczba ta zmalała o 39 rodzin (co stanowi spadek o 1,212 % w stosunku do roku poprzedniego). Poniżej prezentujemy w formie graficznej i tabelarycznej szczegółowe dane dotyczące: liczby rodzin korzystających z zasiłku rodzinnego.



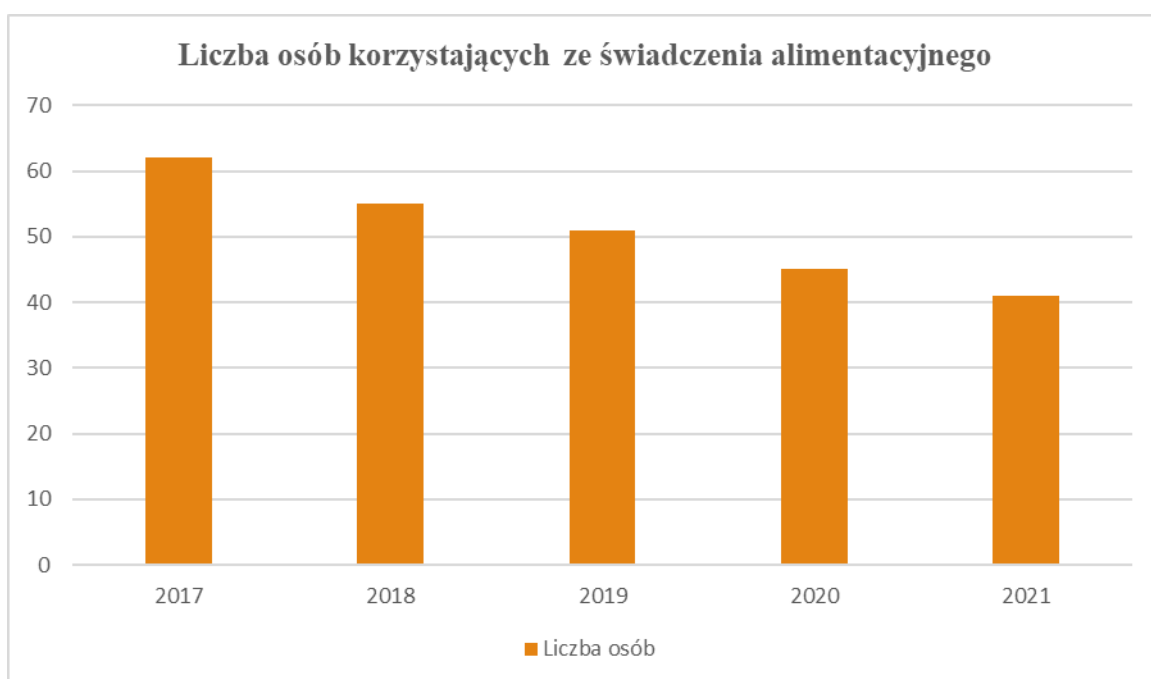
Całkowita kwota przyznanego świadczenia w formie zasiłku rodzinnego wyniosła 988 738,62 zł i w porównaniu z rokiem poprzednim zmalała o 173 428,69 zł. Poniżej prezentujemy w formie graficznej i tabelarycznej szczegółowe dane dotyczące: kwot zasiłków rodzinnych wraz z dodatkami ogółem wypłacone w ciągu roku.



Rok	Kwota
2017	1 425 719,67
2018	1 342 237,82
2019	1 290 132,21
2020	1 162 167,31
2021	988 739,62

Kwota wypłaconych świadczeń w 2021 roku z funduszu alimentacyjnego wyniosła **187 462,51 zł** (507 świadczeń). Poniżej w formie graficznej i tabelarycznej szczegółowe dane dotyczące liczby osób korzystających ze świadczenia alimentacyjnego.

Rok	Liczba osób
2017	62
2018	55
2019	51
2020	45
2021	41



Świadczenia rodzinne, świadczenia z funduszu alimentacyjnego oraz składki na ubezpieczenie emerytalne i rentowe z ubezpieczenia społecznego w toku realizacji w/w zadań wydatkowano środki w kwocie ogółem **2 585 504 zł.**

W gminie Kalinowo środki finansowe wydatkowane na zadania z zakresu polityki społecznej wyniosły w 2021 roku 10 970 523 zł.. Poziom wydatków w stosunku do roku poprzedniego zmalał o 65 309,00 zł. . W dziale 855 – Rodzina wydatkowano 8 811 623 zł. co stanowi 80,32 % ogólnych wydatków w zakresie polityki społecznej. W dziale 852- Pomoc społeczna wydatkowano 2 158 896 zł. co stanowi 19,68. % ogólnych wydatków w zakresie polityki społecznej.

	Rok 2019	Rok 2020	Rok 2021
OGÓŁEM (działy)	10 398 503	11 507 743	11 400 726
W tym: w budżecie OPS/PCPR	9 985 840	11 035 832	10 970 523
85153 - Przeciwdziałanie narkomanii	1 200	1 400	1 400
85154 - Przeciwdziałanie alkoholizmowi	66 515	59 792	68 207
85202 - Domy pomocy społecznej	520 657	634 618	770 163
w tym: w budżecie OPS / PCPR	520 657	634 618	770 163
85205 - Przeciwdziałanie przemocy w rodzinie	1 500	0,00	2 180
w tym: w budżecie OPS / PCPR	1 500	0,00	2 180
85213 - Składki na ubezpieczenie zdrowotne opłacane za osoby pobierające niektóre świadczenia z pomocy społecznej oraz za osoby uczestniczące w zajęciach centrum integracji społecznej	29 113	23 082	19 660
w tym: w budżecie OPS / PCPR	29 113	23 082	19 660
85214 - Zasiłki okresowe, celowe i pomoc w naturze oraz składki na ubezpieczenia emerytalne i rentowe	305 142	354 260	355 941
w tym: w budżecie OPS / PCPR	305 002	350 610	355 941
85215 - Dodatki mieszkaniowe	23 066	31 413	27 373
85216 - Zasiłki stałe	206 500	199 337	169 914
w tym: w budżecie OPS / PCPR	206 128	199 337	169 914
85219 - Ośrodek Pomocy Społecznej	530 247	565 521	625 753
w tym: w budżecie OPS/PCPR	530 247	565 521	625 753
85228 - Usługi opiekuńcze i specjalistyczne usługi opiekuńcze	111 054	140 640	137 971
w tym: w budżecie OPS / PCPR	91 054	140 640	117 971
85230 - Pomoc w zakresie dożywiania	144 435	68 326	97 318
w tym: w budżecie OPS / PCPR	144 435	68 326	97 318
85295 - Pozostała działalność	10 000	10 000	34 000
85415 - Pomoc materialna dla uczniów o charakterze socjalnym	263 140	307 024	247 194
85416 - Pomoc materialna dla uczniów o charakterze motywacyjnym	27 980	25 440	26 520
85501 - Świadczenie wychowawcze	5 265 297	6 142 319	6 062 008

w tym: w budżecie OPS / PCPR	5 265 294	6 135 000	6 062 008
85502 - Świadczenia rodzinne, świadczenie z funduszu alimentacyjnego oraz składki na ubezpieczenia emerytalne i rentowe z ubezpieczenia społecznego	2 495 169	2 565 538	2 591 013
w tym: w budżecie OPS / PCPR	2 494 922	2 559 665	2 585 504
85504 - Wspieranie rodziny	289 777	265 362	36 163
w tym: w budżecie OPS / PCPR	289 777	265 362	36 163
85508 - Rodziny zastępcze	98 379	102 417	110 512
w tym: w budżecie OPS / PCPR	98 379	102 417	110 512
85513 - Składki na ubezpieczenie zdrowotne opłacane za osoby pobierające niektóre świadczenia rodzinne, zgodnie z przepisami ustawy o świadczeniach rodzinnych oraz za osoby pobierające zasiłki dla opiekunów, zgodnie z przepisami ustawy z dnia 4 kwietnia 2014 r. o ustaleniu i wypłacie zasiłków dla opiekunów	9 332	11 254	17 436
w tym: w budżecie OPS / PCPR	9 332	11 254	17 436

W roku 2021 w ramach działalności Gminnego Ośrodka Pomocy Społecznej w Kalinowie :

- złożony został wniosek do Powiatowego Urzędu Pracy w Ełku na szkolenie pracowników w ramach Krajowego Funduszu Szkoleniowego w 2021 r. otrzymaliśmy kwotę – **5 920,00 zł.**
- przy współpracy z Caritas Diecezji Ełckiej zorganizowano paczki dla **14 osób** z terenu Gminy Kalinowo w okresie wielkanocnym.
- Złożony został wniosek o staż w celu wsparcia kadrowego Gminnego Ośrodka Pomocy Społecznej – otrzymaliśmy wsparcie stażysty w okresie **czerwiec – sierpień 2021 r.**
- Pozyskano środki z Państwowego Funduszu Rehabilitacji Osób Niepełnosprawnych w ramach dodatkowego wsparcia przeciw COVID. Pakiety trafiły do 30 osób niepełnosprawnych z terenu Gminy Kalinowo w **kwocie 21 000 zł.**
- Złożony został wniosek w ramach Programu „Asystent osobisty osoby niepełnosprawnej” – edycja 2022, otrzymaliśmy środki na kwotę **193 698,00 zł.**

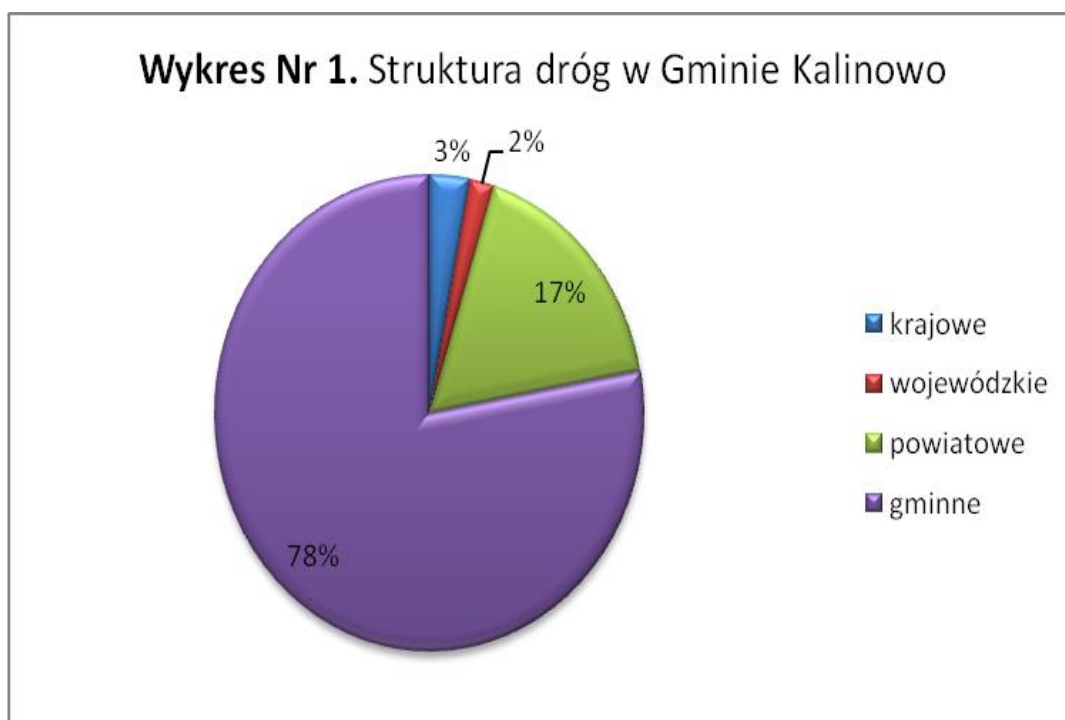
VIII. INFRASTRUKTURA DROGOWA.

Długość dróg w poszczególnych kategoriach na terenie Gminy Kalinowo:

- drogi krajowe 18,1 km,
 - drogi wojewódzkie 11,3 km,
 - drogi powiatowe 104,6 km,
 - drogi gminne 471 km,
- w tym drogi gminne publiczne 60,662 km.

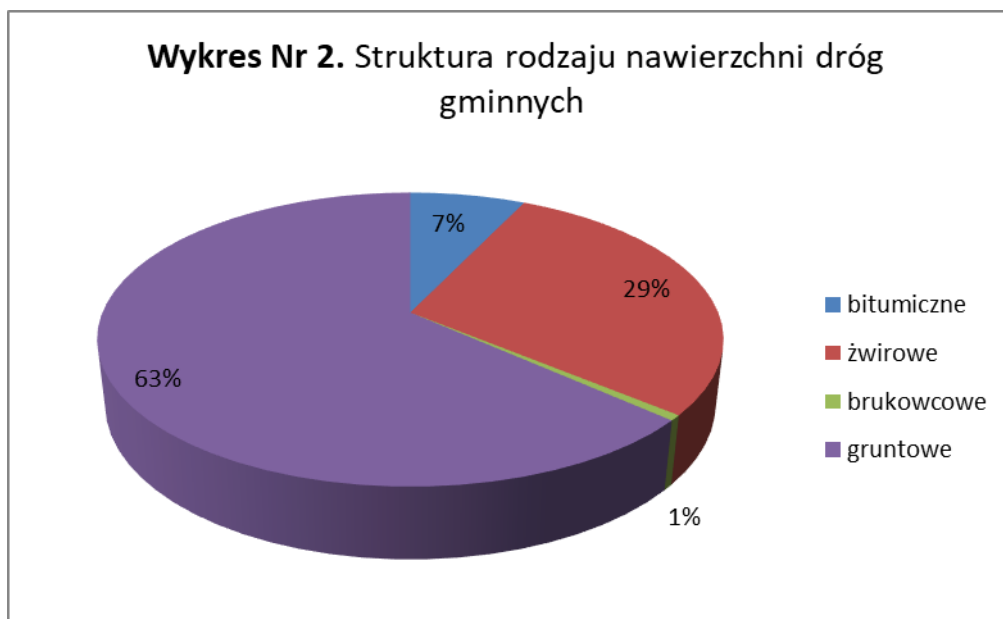
Najważniejszym elementem układu drogowego gminy jest droga krajowa nr 16 Olsztyn – Ełk – Augustów. Droga krajowa nr 16 łączy się w Kalinowie z jedyną w gminie drogą wojewódzką nr 661 Kalinowo – Milewo – Cimochy.

Następną kategorią w hierarchii układu drogowego stanowią drogi powiatowe. Na terenie Gminy Kalinowo przebiega 18 odcinków dróg powiatowych o łącznej długości 104,6 km.



Jak wynika z wykresu Nr 1, drogi gminne stanowią 78% wszystkich dróg znajdujących się na terenie Gminy Kalinowo. Zajmują powierzchnię 418,4732 ha, a ich długość szacuje się na ok. 471 km. Większość dróg to drogi wewnętrzne, stanowiące dojazd do zabudowań kolonijnych i pól rolnych. W ramach dróg lokalnych zostało wyznaczonych 60,662 km dróg o kategorii drogi publiczne. Stan dróg gminnych przedstawia wykres Nr 2.

Wykres Nr 2. Struktura rodzaju nawierzchni dróg gminnych



W 2021 roku wydatkowano na drogi łącznie z funduszem sołeckim kwotę **2.490.887,58 zł**, w tym: wydatki bieżące **809.308,45 zł**, kwotę **1.681.579,13 zł** stanowiły wydatki inwestycyjne.

W ramach wydatków bieżących przeprowadzono:

- remont i bieżące utrzymanie dróg pospółką – ilość dostarczonego materiału – 7.115 T;
- remont i bieżące utrzymanie dróg kruszywem sortowanym frakcji 0-31,5 mm – ilość dostarczonego materiału – 2.414,5 T;
- wykonano usługi równiarką drogową przy odśnieżaniu i równaniu dróg gminnych i lokalnych w łącznej ilości 556,5 godzin;
- wykonano usługi koparko - ładowarką przy odśnieżaniu dróg gminnych i lokalnych, naprawie ich odwodnienia oraz pracach utrzymaniowych sieci wodno-kanalizacyjnych w łącznej ilości 641 godzin;
- praca sprzętu pozostałego: samochód samowyładowczy 309 godzin oraz ciągnik rolniczy – 517 godzin;
- sfinansowano pozostałe wydatki na bieżące utrzymanie dróg (remonty przepustów drogowych, konserwacja odwodnienia).

Razem na bieżące utrzymanie dróg w 2021 roku wydano kwotę 809.308,45 zł.

Sfinansowano utrzymanie usług przewozowych PKS w miejscowościach Golubie oraz Laski Małe - Sypitki w wysokości 4.713,12 zł.


Uiszczono opłatę za zajęcie pasa drogowego w kwocie 1.481,59 zł.

W ramach wydatków majątkowych:

- zrealizowano zadanie inwestycyjne pn. „Bieżąca naprawa gminnych odcinków dróg lokalnych, oznaczonych numerami geodezyjnym 83, 622 w obrębie Zaborowo w ramach jej bieżącego utrzymania”, w kwocie 55.161,81 zł
- zrealizowano zadanie inwestycyjne pn.: „Remont drogi gminnej nr 179009N Kalinowo – kolonia na odcinku ul. Sportowej i ul. Polnej”, na bazie umowy wykonawczej nr ZP.271.3.6.2020, z dnia 08.07.2020 r. – kwota: 1.085.092,11 zł



- zrealizowano zadanie inwestycyjne pn.: „Przebudowa drogi w Mazurowie”, na bazie umowy SG.271.7.2021, z dnia 23.04.2021 r. – kwota ogólna: 293.516,01 zł



- zrealizowano zadanie inwestycyjne pn.: „Remont drogi wewnętrznej w Mazurowie” – zgodnie z umową SG.271.12.2021 z dn. 19.07.2021 roku – kwota: 187 009,20 zł
- opracowano dokumentację projektowo-kosztorysową dla zadania pn.: „Budowa parkingu utwardzonego wraz z przebudową ciągów pieszych przy cmentarzu w Pisanicy” zgodnie z umową nr SG.7226.29.2021 z dnia 28.04.2021r. - kwota ogólna: 15.000,00 zł
- opracowano dokumentację projektowo-kosztorysową dla zadań pn.: „Przebudowa drogi w Dudkach” zgodnie z umową nr SG.7226.8.2021 z dnia 12.02.2021r. - kwota ogólna: 25.000,00 zł oraz na „Przebudowę ul. Osiedlowej w Kalinowie” zgodnie z umową nr SG.7226.7.2021 z dnia 12.02.2021r. - kwota ogólna: 14.800,00 zł.

IX. GOSPODARKA WODNO-ŚCIEKOWA.

Długość czynnej sieci wodociągowej na koniec 2021 r. wynosiła **265,24 km**. natomiast sieci kanalizacyjnej **64,78 km**. Dostęp do sieci wodociągowej w gminie posiada 99 % mieszkań. Siecią kanalizacji sanitarnej objętych jest 50,5% ogółu mieszkańców. Na dzień 31 grudnia 2021 r. istniało 690 przyłączy kanalizacyjnych i 1782 przyłączy wodociągowych.

Oczyszczanie ścieków w Gminie Kalinowo odbywa się w pięciu oczyszczalniach ścieków zlokalizowanych w miejscowościach Kalinowo, Pisanica, Borzymy, Milewo i Wysokie.

1. Pisanica

Oczyszczalnia ścieków „BIOBLOK ” MU 300: od dnia 25.09.2008 r. obiekt to 3 reaktory SBR w systemie BIOGEST zespolone z zagęszczaczami osadu nadmiernego; 4 poletka do suszenia i czasowego gromadzenia osadów nadmiernych; wspomaganie chemiczne w usuwaniu fosforu preparatem PIX.

$Q_d \text{ śr} = 191 \text{ m}^3/\text{d}$; $Q_d \text{ zb} = 63,7 \text{ m}^3/\text{d}$; $Q \text{ dop/cykl} = 127,3 \text{ m}^3/\text{d}$; $Q_d \text{ max} = 381,9 \text{ m}^3/\text{d}$ (z krótkotrwałym przeciążeniem reaktorów).

Obsługuje miejscowości: Pisanica, Mazurowo, Czyńcze, Kucze, Stacze, Sypitki, Laki Małe, Makosieje, Łoje, Laski Wielkie.

2. Kalinowo

Oczyszczalnia ścieków „BIOBLOK A” MU 100 obsługuje 61 przyłączy z Kalinowa i 24 z Długiego. W 2021 roku rozpoczęto przebudowę i rozbudowę oczyszczalni. W tym też roku wydatkowano na tą inwestycję kwotę 2.033.358,68 zł, w tym kwota wydatkowana z RFIL 2.016.986,32 zł. Planowany termin zakończenia inwestycji to rok 2022 a planowane łączne nakłady finansowe to kwota 7.110.157,59 zł.



3. Borzomy

Oczyszczalnia ścieków BIOCLER, w 2018 roku wykonano wymianę poletka rozszczającego. Wykonana w 1998 roku, obsługuje tylko osiedle Borzomy.

4. Milewo

Lokalna mechaniczno-biologiczna oczyszczalnia ścieków w Milewie: studnia kanalizacyjna z kratą ręczną > urządzenia oczyszczalni mechaniczno-biologicznej (podziemne komory oczyszczalni – 6 szt. z instalacją napowietrzania > przepompownia ścieków oczyszczonych > komora pomiarowa > studnia rozprężna > odprowadzenie ścieków oczyszczonych. Oddana do użytku w 2013 roku, obsługuje osiedle w Milewie.

Qd śr=16,0m³/d; Qd max = 22,4m³/d; Q max godz. = 2,8 m³/h, Q śr. godz. 0,93m³/h, przepływ średni roczny 5.840,0 m³, przepływ maksymalny roczny 8.176,0 m³

5. Wysokie

Lokalna mechaniczno-biologiczna oczyszczalnia ścieków w Wysokiem: zbiornik septyczny dwukomorowy o pojemności 12 m³(pierwsza komora: osadnik wstępny, druga komora: ścieki podczyszczone mechanicznie) > urządzenia oczyszczalni mechaniczno-biologicznej > reaktor biologiczny poj. 24,11 m³ (trzy części: komora nityfikacji 12,08 m³, denityfikacji poj. 6.04 m³ i osadnik wtórny poj. 6,0 m³) > komora pomiarowa > studnia kanalizacyjna > odprowadzenie ścieków oczyszczonych. Oddana do użytku w 2013 roku, obsługuje osiedle w Wysokiem.

Qd śr=16,0m³/d; Qd max = 22,4m³/d; Q max godz. = 2,8 m³/h, Q śr. godz. 0,93m³/h, przepływ średni roczny 5.840,0 m³, przepływ maksymalny roczny 8.176,0 m³

SUW Kalinowo – nowoczesna stacja w pełni zautomatyzowana z powiadomieniem sms o awariach oddana do użytku w 2018 roku. Obsługuje cały obszar gminy, dobową produkcję wynosi ok 1000 m³.



Liczba odbiorców sieci wodno-kanalizacyjnej.

liczba odbiorców usług przedsiębiorstwa (wg punktów odbioru)						liczba mieszkańców korzystających z usług			ilość przyłączy ryczałtowych		
odbiorcy indywidualni			pozostali			zarówno z sieci wodociągowej i kanalizacyjnej	tylko z sieci wodociągowej	tylko z sieci kanalizacyjnej	zarówno woda i kanalizacja	tylko woda	tylko kanalizacja
zarówno z sieci wodociągowej i kanalizacyjnej	tylko z sieci wodociągowej	tylko z sieci kanalizacyjnej	zarówno z sieci wodociągowej i kanalizacyjnej	tylko z sieci wodociągowej	tylko z sieci kanalizacyjnej	W+K	W	K	W+K	W	K
W+K	W	K	W+K	W	K						
639	1089	5	43	11	3	2748	3820	12	10	0	2

Wysokość cen za dostarczoną wodę

Taryfowa grupa odbiorców	Wyszczególnienie	Cena		Jednostka miary
		netto	z VAT	
Odbiorcy pobierający wodę na cele socjalno-bytowe	cena za 1 m ³ dostarczonej wody	2,70	2,92	zł/m ³

Wysokość cen za odebrane ścieki

Taryfowa grupa odbiorców	Wyszczególnienie	Cena		Jednostka miary
		netto	z VAT	
Odbiorcy odprowadzający ścieki bytowe	cena za 1 m ³ odebranych ścieków	3,92	4,23	zł/m ³

Wysokość stawek opłat

Taryfowa grupa odbiorców	Wyszczególnienie	Cena		Jednostka miary
		netto	z VAT	
Odbiorcy socjalno- bytowi	Opłata za odczyt wodomierza, rozliczenie odbiorcy cena za 1 miesiąc	0,70	0,76	zł/m-c

X. GOSPODARKA MIESZKANIOWA I KOMUNALNA.

Na początku 2021 r. zasób mieszkaniowy gminy obejmował następujące 18 mieszkań o łącznej powierzchni 937,22 m²:

1. Grądzkie Ełckie 18 – w budynku znajduje się 4 mieszkania o powierzchni 58,00 m², 70,91 m², 65,00 m², 38,11 m² (o łącznej powierzchni 232,02 m²), o przeciętnej liczbie izb 3.
2. Borzymy 5 – w budynku znajduje się 5 mieszkań o powierzchni 80,23 m², 48,61 m², 38,31 m², 33,63 m², 55,37 m² (o łącznej powierzchni 256,15 m²), o przeciętnej liczbie izb 3.
3. Wysokie 35 – w budynku znajduje się 6 mieszkań o powierzchni 45,49 m², 46,65 m², 38,59 m², 52,56 m², 45,91 m², 59,47 m² (o łącznej powierzchni 288,67 m²), o przeciętnej liczbie izb 3.
4. Długie 21 - w budynku znajduje się 1 mieszkanie o powierzchni 77,58 m², ilość izb 4
5. Dorsze 1 (1/8 budynku) - w budynku znajduje się 1 mieszkanie o powierzchni 28,40 m², ilość izb 1.
6. Ryczywół 4 (1/6 budynku) - w budynku znajduje się 1 mieszkanie o powierzchni 54,40 m², ilość izb 4.

Łącznie w zasobie gminy na dzień 31 grudnia 2021 r. – 18 mieszkań

W 2021 r. nie oddano do użytkowania żadnych mieszkań, znajdujących się w zasobie gminy.

Niewykorzystane było 1 mieszkanie - Wysokie 35/3 (mieszkanie chronione dla osoby z niepełnosprawnością).

W 2021 r. nie przeprowadzono sprzedaży mieszkań, znajdujących w zasobie gminy.

W 2021 r. nie przeprowadzono postępowań eksmisyjnych, dotyczących opuszczenia lokali mieszkalnych, będących w zasobach gminy.

W 2021 r. nie dokonano generalnych remontów mieszkań, znajdujących się w zasobach gminy. Drobne prace wynikały z ich bieżące utrzymania.

Na dzień 1 stycznia 2021 r. w 5,55 % mieszkań (Dorsze), będących w zasobie gminy, nie było toalet, zaś na dzień 31 grudnia 2021 r. odsetek ten wynosił także 5,55% (Dorsze).

W zasobie gminy w 2021 r. znajdowały się następujące budynki niemieszkalne, które wykorzystano w następujący sposób.

1. Urząd Gminy Kalinowo, ul. Mazurska 11, 19-314 Kalinowo – budynek użyteczności publicznej.
2. Gminny Ośrodek Zdrowia w Kalinowie, ul. Szkolna 1, 19-314 Kalinowo - budynek użyteczności publicznej.
3. Ochotnicza Straż Pożarna (bud. użyt. publ.):
 - 3.1 Kalinowo, ul. M. Konopnickiej 1,
 - 3.2 Milewo,

- 3.3 Borzimy,
- 3.4 Pisanica,
- 4. Świetlice wiejskie:
 - 4.1 Turowo,
 - 4.2 Wierzbowo,
 - 4.3 Sypitki,
 - 4.4 Makosieje,
 - 4.5 Iwański,
 - 4.6 Dorsze,
 - 4.7 Marcinowo,
 - 4.8 Dudki,
 - 4.9 Wysokie.
- 5. Oczyszczalnie ścieków:
 - 5.1 Kalinowo,
 - 5.2 Pisanica,
 - 5.3 Borzimy,
 - 5.4 Milewo,
 - 5.5 Wysokie,
 - 5.6 Borzimy 5 – przydomowa,
 - 5.7 Długie 21 – przydomowa,
 - 5.8 Wysokie 12 (przedszkole) - przydomowa
 - 5.9 Grądzkie Ełckie 18 – przydomowa.
- 6. Stacje Uzdatniania Wody:
 - 6.1 Kalinowo,
 - 6.2 Wierzbowo – *wyłączona z użytkowania (październik 2020)*,
 - 6.3 Koleśniki - *wyłączona z użytkowania*,

W 2021 roku wpłynął jeden wniosek o przydział lokalu mieszkalnego na terenie Gminy, ze względu na brak wolnych mieszkań, przedmiotowe wnioski został rozpatrzone negatywnie.

W 2021 r. wypłacono dodatki mieszkaniowe na łączną kwotę 27 216,66 zł, których beneficjentami było 14 osób, co w sumie dało wypłatę 120 dodatków. Zasady przyznawania, ustalania wysokości i wypłacania dodatków mieszkaniowych reguluje ustawa z dnia 21 czerwca 2001 r. o dodatkach mieszkaniowych (Dz. U. z 2021 r. poz. 2021 z późn. zm.). Zgodnie z ww. przepisami od 01 stycznia 2004 r. dodatki mieszkaniowe są zadaniem własnym gminy. W związku z tym, że ustawa o dochodach jednostek samorządu terytorialnego, dała Radzie Gminy możliwość podwyższania lub obniżania w drodze uchwały wskaźników procentowych określających wysokość dodatku mieszkaniowego – Rada Gminy Kalinowo uchwałą Nr XII/80/04 z dnia 23 kwietnia 2004 r. obniżyła o 20 punktów procentowych wysokość ponoszonych wydatków na lokal mieszkalny. W 2021 roku wysokość przyznawanego dodatku mieszkaniowego nie mogła przekroczyć 50% wydatków przypadających na normatywną powierzchnię zajmowanego lokalu mieszkalnego. Kwota najniższego wypłaconego dodatku mieszkaniowego wyniosła 92,79 zł a najwyższego 397,53 zł.

Na dzień 1 stycznia 2021 r. zaległości w opłatach za mieszkania będące w zasobie gminy wynosiły łącznie 11.268,92 zł, a płatności dotyczyły 10 mieszkań. Na dzień 31 grudnia 2021 r. dane te przedstawiały się następująco: zaległości 11. 070,56 zł, dotyczą 10 mieszkań.

Stan gruntów na dzień 31.12.2021 r. wyniósł 526,8977 ha.

- nieruchomości będące w użytkowaniu wieczystym – 4,8287 ha.

Gmina nie posiada innych niż własność i użytkowanie wieczyste praw majątkowych.

Nieruchomości mienia komunalnego mają różny charakter i są to: nieruchomości gruntowe zabudowane i niezabudowane, drogi, kopalnie surowców mineralnych, wodopoje, rowy, tereny zielone itp.

W okresie od 01 stycznia 2021 r. do 31 grudnia 2021 r. sprzedano następujące nieruchomości:

W formie przetargu:

1. Nieruchomość gruntową zabudowaną budynkiem byłej stacji uzdatniania wody - działka nr 51 obręb Wysokie o pow. 0,1330 ha.
2. Nieruchomość gruntową zabudowaną budynkiem byłej stacji uzdatniania wody - działka nr 89 obręb Milewo o pow. 0,1600 ha.
3. Nieruchomość gruntową zabudowaną budynkiem byłej stacji uzdatniania wody - działka nr 13/95 obręb Pisanica o pow. 0,1970 ha.
4. Nieruchomość gruntową niezabudowaną nr 125 obręb Mazurowo o pow. 0,4802 ha.
5. Nieruchomość gruntową niezabudowaną nr 50 obręb Kile o pow. 0,1125 ha.

W drodze bezprzetargowej:

1. Nieruchomość gruntową niezabudowaną nr 102/3 obręb Lisewo o pow. 0,0157 ha.

W 2021 roku nabyto na mienie gminy

1. Nieruchomość gruntową niezabudowaną nr 227 obręb Sędki o pow. 0,0500 ha nabyto od Gminy Ełk.

Wpływy z tytułu gospodarowania mieniem gminnym w 2021 r. wyniosły:

- a) wpływy z tytułu przekształcenia prawa użytkowania wieczystego w prawo własności i z tytułu odpłatnego nabycia prawa własności oraz prawa użytkowania wieczystego nieruchomości – 263 150,00 zł
- b) za użytkowanie wieczyste i trwałe zarząd – 2 881,59 zł
- c) z tytułu najmu mieszkań, lokali oraz dzierżawy – 167 650,71 zł
- d) odsetki – 1 032,91 zł

XI. WSPÓŁPRACA Z ORGANIZACJAMI POZARZĄDOWYMI.

W 2021 r. na terenie gminy funkcjonowało **8** organizacji pozarządowych, w tym **0** fundacji, **4** stowarzyszenia, **1** klub sportowy, **3** koła gospodyń wiejskich.

W ramach otwartych konkursów ofert, skierowanych do organizacji pozarządowych, zlecono wykonanie następujących zadań publicznych:

1. Pomoc społeczna

Na powyższe zadanie wpłynęły 2 oferty, z czego umowę na realizację zadania publicznego na kwotę 20.000 zł, podpisano ze Stowarzyszeniem Pomocy Humanitarnej im. Św. Łazarza w Ełku – zadanie zostało wykonane.

2. Kultura i ochrona dziedzictwa narodowego

W odpowiedzi na konkurs łącznie wpłynęły 4 oferty poniższych organizacji, wszystkie oferty otrzymały dotację, w poniższych kwotach:

- OSP Pisanica – 3.800 zł,
- Ełckie Stowarzyszenie Aktywnych „STOPA”- 6.000 zł,
- Koło Gospodyń Wiejskich w Kalinowie – 5.500 zł,
- Stowarzyszenie „Mazurskie Krajobrazy Kultury” – 10.000 zł

3. Upowszechnianie kultury fizycznej i sportu w środowisku wiejskim

Na te zadanie wpłynęły 3 oferty poniższych organizacji, wszystkie oferty otrzymały dotację, w kwocie:

- LUKS ABC „Żak” w Pisanicy - 16.000 zł,
- Ludowy Uczniowski Klub Kolarski w Ełku - 9.000 zł,
- OSP Pisanica - 7.000 zł.

4. Reintegracja zawodowa i społeczna osób zagrożonych wykluczeniem społecznym

Na powyższe zadanie wpłynęła 1 oferta organizacji Stowarzyszenie ADELFI, na którą przyznano dotację w wysokości 13.000 zł – zadanie zostało wykonane.

W 2021 roku na realizację zadań publicznych przekazano organizacjom pozarządowym kwotę 90 300,00 zł

Kwoty dotacji zostały wykorzystane, zadania zrealizowane.

XII. EDUKACJA.

Informacja o stanie realizacji zadań oświatowych w roku 2021 wg stanu na dzień 30 września 2021 roku. Finanse na dzień 31.12.2021 r.

Tabela. Podstawowe dane o szkołach podstawowych

Szkoły	SP Kalinowo	SP Pisanica	SP Borzymy	SP Sypitki
Dyrektor	Andrzej Pieńczykowski <i>dyplomowany</i>	Lech Przekop <i>dyplomowany</i>	Leszek Zyskowski <i>dyplomowany</i>	Julia Burba <i>dyplomowany</i>
Informacje ogólne	<ul style="list-style-type: none"> • działka pow. 1,5 ha • budynki 3 (łącznie) pow. 2325 m² • boisko 1 pow. 5100 m² • place zabaw i tereny zielone pow. 5725 m² • podjazdy pow. 1850 m² 	<ul style="list-style-type: none"> • działka pow. 1,5 ha • powierzchnia całkowita 6200 m² • budynki 1 (łącznie) pow. 1462 m² • boisko 1 pow. 1605 m² • place zabaw 321 m² • tereny zielone pow. 1492 m² • podjazdy pow. 1850 m² 	<ul style="list-style-type: none"> • działka pow. 2,0305 ha • budynek pow. 2099,96 m² • boiska pow. 2248 m² • plac zabaw i tereny zielone pow. 580 m² + 9995,04 m² • podjazdy pow. 3134 m² 	<ul style="list-style-type: none"> • działka pow. 1,38 ha • budynek szk. pow. użytkowa 403 m² • budynek gosp. pow. 130 m², • plac zabaw i tereny zielone pow. 5725 m²
Liczba uczniów ogółem	317	156	79	47
w tym: liczba dzieci w oddziałach „0”	68	37	16	9
uczniowie w szkołach	249	119	63	38
Liczba nauczycieli dydaktycznych	39	22	18	15
stażyści	2	1	0	2
kontraktowi	6	5	3	3
mianowani	9	2	6	4
dyplomowani	22	14	9	6
Liczba nauczycieli dydaktycznych w przeliczeniu na etaty (wraz z nauczycielami w oddziałach „0”)	36,39	19,77	14,34	10,87
Liczba pracowników adm. i obsługi	13	9	4	3+1 palacz
Liczba pracowników adm. i obsługi w przeliczeniu na etaty	13	9	3,5	2,5 + 1 palacz

Liczba oddziałów	18	11	9	9
światlica	1	1	1	1
stołówka	1	1	0	0
gabinet stomatologiczny/lekarski	0	0	0	0
sala gimnastyczna	1	1	1	0
internet udostępniany uczniom	tak	tak	tak	tak
Budżet szkoły: Wydatki ogółem (wraz z oddz. „O”) w 2021 r. w zł	4 711 964	2 631 686	1 677 884	1 272 043
Liczba uczniów na 1 etat przeliczeniowy	8,71	7,89	5,51	4,32
Liczba uczniów na oddział	17,61	14,18	8,78	5,22
Koszt utrzymania 1 ucznia w szkole	14 864,24	16 869,78	21 239,04	27 064,74

Tabela 2. Źródła finansowania oświaty

Źródła finansowania	SP Kalinowo		SP Pisanica		SP Borzymy		SP Sypitki	
	zł	%	zł	%	zł	%	zł	%
Subwencja oświatowa	2 816 201	58,11	1 512 703	55,62	866 88	51,66	490 840	38,59
Dotacje celowe z budżetu państwa	33 678	0,69	18 435	0,68	9 040	0,54	4875	0,38
Dotacje celowe w ramach programów finansowanych z udziałem środków europejskich	155 642	3,21	0	0	0	0	0	0
Dochody własne	133 957	2,76	87 852	3,23	0	0	0	0
Pozostałe środki z budżetu gminy	1 706 443	35,23	1 100 548	40,47	801 986	47,80	776 328	61,03
Razem	4 845 921	100,00	2 719 538	100,00	1 677 884	100,00	1 272 043	100,00

Tabela 3. Struktura wydatków

Struktura wydatków oświatowych	SP Kalinowo		SP Pisanica		SP Borzymy		SP Sypitki	
	zł	%	zł	%	zł	%	zł	%
wydatki bieżące, w tym:	4 805 921	99,18	2 719 538	100,00	1 677 884	100,00	1 272 043	100,00
wydatki na wynagrodzenia wraz z pochodnymi, w tym	3 736 860	77,76	2 171 215	79,84	1 348 748	80,38	1 050 814	82,61
wynagrodzenie n-li pracownicy obsługi	3 024 932		1 704 171		1 140 075		905 389	
	711 928		467 044		208 673		145 425	
zakup materiałów, w tym:	217 079	4,52	209 081	7,69	128 121	7,63	43 718	3,44
zakup opału	127 796		103 153		114 314		14 650	
zakup towarów	118 720	2,47	68 740	2,53	0	0	0	0
wydatki na remonty	15 871	0,33	2 276	0,08	21 259	1,27	6 000	0,47
pozostałe wydatki	717 391	14,92	268 256	9,86	179 756	10,72	171 511	13,48
wydatki inwestycyjne	40 000	0,82		0	0	0	0	0

Przeprowadzone remonty:

SP Kalinowo

- naprawa instalacji elektrycznej 750,00 zł
- naprawa urządzeń kotłowni 1 138,00 zł

SP Borzymy

- remont szatni 5 210,00 zł
- remont dachu 10 834,00 zł
- naprawa sprzętu 864,00 zł
- naprawa hydrauliki 4 350,00 zł

SP Sypitki

- wymiana drzwi 6. 000,00 zł

SP Pisanica

- naprawa kuchni elektrycznej 839,00 zł
- naprawa centrali telefonicznej 250,00 zł

Dowożenie uczniów do szkół:

- | | |
|--|-------------------|
| | 418 608 zł |
| 1. Wynagrodzenie kierowcy autobusu z pochodnymi | 48 436 zł |
| 2. Wynagrodzenie 5 opiekunek z pochodnymi | 91 430 zł |
| 3. Wydatki na autobus szkolny (olej, ubezpieczenie, podatek, itp.) | 36 908 zł |
| 4. Wydatki na dowożenie (umowa z firmą zewnętrzną) I-VII | 113 693 zł |

5. Zwrot kosztów za dowóz uczniów	30 288 zł
6. Zakup biletów miesięcznych	41 463,60 zł
7. Umowy zlecenia	48 075 zł
8. Pozostałe wydatki	8 314,40 zł

Wspólna obsługa jednostek samorządu terytorialnego: 504 275 zł

1. Wynagrodzenie 5 pracowników z pochodnymi (w tym odpr. em. i nagr. jubil.)	426 086 zł
2. Aktualizacja oprogramowania	10 601 zł
3. Umowa zlecenie	7 200 zł
4. Zakup artykułów biurowych i materiałów	6 798 zł
5. Usługi informatyczne	11 808 zł
6. Dzierżawa kopiarki	4 600 zł
7. Remont pomieszczeń	7 000 zł
8. Pozostałe wydatki	30 182 zł

Zespół Obsługi Szkół w Kalinowie:

Ogólne informacje	Dyrektor	Stan kadrowy
Udział w wysokości 1/100 działki nr 142 obręb Kalinowo (KWOL1E.00012538/0), pomieszczenia o pow. 61,39 m ²	Jacek Bednarowicz	1. Główna księgową - 1 etat, 2. Specjalista ds. płac – 1 etat, 3. Referent – 1 etat, 4. Kierowca autobusu szkolnego – 1 etat 5. Umowa o pracę na 5/8 etatu z opiekunkami w autobusach szkolnych – 3 umowy. 6. Umowa o pracę na pełny etat z opiekunkami w autobusach szkolnych – 2 umowy.

W 2021 roku przyznano i wypłacono:

- 290 uczniom – stypendia socjalne
- 32 uczniom – stypendia za bardzo wysokie wyniki w nauce
- 4 uczniom – stypendia za wyniki sportowe
- nagrody sportowe: w kategorii ZAWODNIK 2 x 400 zł; w kategorii TRENER 1 x 1 000 zł; w kategorii ZESPÓŁ SPORTOWY 1 x 600 zł
- 4 zasiłki szkolne

Projekty zewnętrzne realizowane przez jednostki oświatowe:

1. Gmina Kalinowo rozpoczęła w 2018 r. realizację projektu „Dobra szkoła gwarancją dobrego wykształcenia” współfinansowanego z Europejskiego Funduszu Społecznego w ramach Regionalnego Programu Operacyjnego Województwa Warmińsko-Mazurskiego na lata 2014 - 2020, Oś Priorytetowa: 2 Kadry dla gospodarki, Działanie: 2.2 Podniesienie jakości oferty edukacyjnej ukierunkowanej na rozwój kompetencji kluczowych uczniów, Poddziałanie: 2.2.1 Podniesienie jakości oferty ukierunkowanej na rozwój kompetencji kluczowych uczniów – projekty konkursowe.
Projekt realizowany był przez Gminę Kalinowo i Zespół Obsługi Szkół w Kalinowie do 30 maja 2021 roku.
W ramach projektu Gmina Kalinowo otrzymała ponad 2 mln 700 tys. zł. Wartość projektu wyniosła ponad 2 mln 983 tys., wkład własny rzeczowy gminy wyniósł ponad 228 tys. zł.

Wsparcie w ramach projektu skierowane było do uczniów/ uczennic, rodziców, nauczycieli/nauczycielek szkół z terenu Gminy Kalinowo:

- Szkoła Podstawowa im. Marii Konopnickiej w Kalinowie,
- Szkoła Podstawowa im. Jana Pawła II w Pisanicy,
- Szkoła Podstawowa im. Ks. Jerzego Popiełuszki w Borzymach,
- Szkoła Podstawowa w Sypitkach

Celem projektu było zwiększenie efektywności nauczania poprzez wzrost kompetencji kluczowych 350 uczniów ze szkół podstawowych, podniesienie kompetencji zawodowych 30 nauczycieli oraz nabycie wiedzy dotyczącej motywacji i rozwoju dzieci przez 70 rodziców na terenie Gminy Kalinowo.

W trakcie realizacji projektu, do wszystkich szkół zostało zakupione wyposażenie, w tym sprzęt do pracowni: matematycznych, przyrodniczych, biologicznych, chemicznych, fizycznych, geograficznych oraz informatycznych. Wartość zakupionego sprzętu to: **350.512,22 zł** - „Doposażenie szkolnych pracowni przedmiotów przyrodniczych i matematyki” oraz **784.684,90 zł** - "Doposażenie TIK, sprzęt komputerowy".

W ramach projektu od października 2019 r. 356 uczniów korzystało z dodatkowych zajęć dydaktyczno-wyrównawczych oraz rozwijających.



2. W ramach Rządowego programu rozwijania szkolnej infrastruktury oraz kompetencji uczniów i nauczycieli w zakresie technologii informacyjno-komunikacyjnych na lata 2020–2024 – „Aktywna tablica” – zakupiono pomoce dydaktyczne do Szkoły Podstawowej w Sypitkach celem **wsparcia procesu kształcenia uczniów ze specjalnymi potrzebami edukacyjnymi** na kwotę 25.000 zł z czego pozyskano 20.000 zł.
3. W ramach wsparcia realizacji inwestycyjnych zadań jednostek samorządu terytorialnego polegających na rozwijaniu szkolnej infrastruktury - "Laboratoria przyszłości" – wydatkowano kwotę 198.700 zł:
 - 1) Szkoła Podstawowa im. Marii Konopnickiej w Kalinowie – 78.700 zł
 - 2) Szkoła Podstawowa im. Jana Pawła II w Pisanicy – 60.000 zł
 - 3) Szkoła Podstawowa im. Ks. Jerzego Popiełuszki w Borzymach – 30.000 zł
 - 4) Szkoła Podstawowa w Sypitkach – 30.000 zł.



Szkoła Podstawowa im. Marii Konopnickiej w Kalinowie

Szkoła Podstawowa im. Marii Konopnickiej posiada dobrą bazę lokalową. Uczniowie mają do dyspozycji 20 sal lekcyjnych w tym 3 pracownie komputerowe. Sale są wyposażone w rzutniki multimedialne, ekrany dotykowe, tablice interaktywne. Szkoła dysponuje zapleczem sportowym: salą gimnastyczną, salą do zajęć gimnastyki korekcyjno- kompensacyjnej - SI, boisko i bezpieczny plac zabaw o łącznej wartości 4.842.395,13zł oraz bibliotekę o zbiorach wartości 176.298,51zł. Budynek szkoły jest monitorowany i ogrodzony, co zapewnia uczniom bezpieczne warunki do nauki i odpoczynku. Dzięki staraniom dyrektora co roku wzbogacana jest baza dydaktyczna szkoły oraz wykonywane niezbędne remonty. Szkoła reprezentuje wysoki poziom w kwestiach edukacyjnych, wychowawczych i organizacyjnych.

Uczniowie:

Lp.	Oddział	Liczba uczniów w oddziale (2020/2021)	Liczba uczniów w oddziale (2021/2022)		Średnia oddziałów (2020/2021)
1	0w(Wysokie)	10	9		
2	0a	18	22		
3	0b	18	17		
4	0c	15	23		
5	1a	19	15		ocena opisowa
6	1b	13	13		ocena opisowa
7	2a	21	19		ocena opisowa
8	2b	14	15		ocena opisowa
9	3	25	3a	21	ocena opisowa
			3b	13	
10	4	17	26		4,22
11	5a	13	5	25	4,02
12	5b	15			
13	6a	19	13		3,71
14	6b	21	14		
15	7a	18	20		3,72
16	7b	16	22		
17	8a	18	19		3,39
18	8b	18	15		
	18 oddziałów	308	321		

Średnia wyników nauczania w szkole w roku szkolnym 2020/2021 - 3,81 przy średniej frekwencji 90,34%. Poziom opanowania wiadomości i umiejętności na egzaminie zewnętrznym klasyfikuje szkołę w: trzecim staninie (matematyka i j. angielski); czwartym staninie (j.polski).

Szkoła w roku szkolnym 2020/2021 zatrudniała 37 nauczycieli: 26 dyplomowanych, 7 mianowanych, 3 kontraktowych i 1 stażystę, którzy realizują wiele ciekawych i ambitnych przedsięwzięć. W roku szkolnym 2021/2022 zatrudnionych jest 39 nauczycieli w tym 22 dyplomowanych, 9 mianowanych, 6 kontraktowych oraz 2 stażystów.



Placówka wyróżnia się bogatą ofertą zajęć pozalekcyjnych rozwijających różnorodnie zainteresowania uczniów: kółko matematyczne, kółko polonistyczne, zajęcia kreatywne, zajęcia artystyczne, zajęcia taneczne, SKS, kółko muzyczne, kółko sportowe, chór, szachy, drużyna harcerska, kółko informatyczne, kółko plastyczne. W roku szkolnym 2020/2021 działania były realizowane

w miarę możliwości z powodu pandemii, natomiast rok 2021/2022 ruszył „pełną parą”. Nauczyciele przygotowywali uczniów do udziału w różnorodnych:

1. konkursach:

Konkurs plastyczny „Jestem przyjacielem zwierząt”,
 Ogólnopolski Konkurs plastyczny „Kwiaty”,
 Konkurs plastyczny „Chrońmy Zwierzaki Swojaki- polskie zwierzęta pod ochroną”,
 Konkurs Kangur Matematyczny,
 Konkurs recytatorski „Kochamy nasz kraj”,
 Ogólnopolski Konkurs Geograficzny „Geo- Planeta”,
 Konkurs „Bożonarodzeniowa Kartka Świąteczna”.

2. akcjach:

Ogólnopolska akcja edukacyjna „Śniadanie daje moc”,
 Akcja charytatywna z Fundacją „Pomóż i Ty” oraz „Pomagamy jak umiemy”,
 Akcja „Nakarm kociaka”,
 Ogólnopolska akcja „Sprzątanie świata”,
 Międzynarodowa akcja modlitewna „Milion dzieci modli się na różańcu”,
 Akcja „Podaruj książkę bibliotece szkolnej”.

3. projektach i programach:

„Europejska mobilność – śladami historii” współfinansowanego ze środków Europejskiego Funduszu Społecznego, realizowanego w ramach „Ponadnarodowa Mobilność Uczniów”
 Program Operacyjny Wiedza Edukacja Rozwój – udział 20 uczniów w dwutygodniowym wyjeździe do Grecji.



Projekt „Zielony parasol” Szkoła otrzymała kwotę 1000 zł na realizację projektu z zakresu edukacji ekologicznej Zielony parasol ze środków WFOŚiGW w Olsztynie. Z dotacji projektu zakupiono drzewka i krzewy ozdobne, które znalazły się w ogrodzie przyszkolnym.



Program „Uczymy Dzieci Programować” Oddział przedszkolny 0b uczestniczył w VIII Ogólnopolskim programie „Uczymy Dzieci Programować” trwającym od września 2021 roku do stycznia 2022 roku. Co tydzień przedszkolaki wykonywały zadanie ze scenariusza znajdującego się na stronie internetowej <https://akademia.uczymydzieciprogramowac.pl>. Zajęcia kodowania były relacjonowane w formie kolażu zdjęć i umieszczane na stronie Fb „Uczymy Dzieci Programować” oraz grupie przedszkolnej 0b. Celem uczestnictwa było wprowadzenie dzieci już od najmłodszych lat w świat programowania, wzbudzenie zaciekawienia naukami ścisłymi, rozwijanie logicznego myślenia oraz kompetencji matematycznych.



Ogólnopolski program „Akademia Bezpiecznego Puchatka”
Ogólnopolski projekt „Bocian”,

4. inne:

Tydzień głośnego czytania,
Kiermasz bożonarodzeniowy stowarzyszenia „Niebieski Miś”,
Wystawa historyczna „Jak to dawniej w szkole bywało...”,

Placówka zapewnia też uczniom pomoc pedagoga. O zdrowie uczniów dba współpracująca pielęgniarka. W szkole prowadzone są zajęcia logopedyczne, rewalidacyjne, korekcyjno-kompensacyjne. Nad prawidłowym funkcjonowaniem budynku czuwa 14 pracowników obsługi (1 referent ,4 kucharki, 1 szef kuchni, 1 intendent, 5 sprzątaczek , 1 konserwator i 1 pomoc nauczyciela). W szkole zapewnia się uczniom możliwość korzystania z obiadów, które są przygotowywane na miejscu, z dożywiania korzystało 272 uczniów.

W szkole działa chór szkolny i drużyna harcerska. Uczniowie aktywnie działają w samorządzie uczniowskim, angażują się w akcje społeczne i charytatywne. Nasi uczniowie biorą udział w uroczystościach i przedsięwzięciach organizowanych przez władze gminy i parafii (występy z okazji 50-lecia pożycia małżeńskiego, dożynki gminne), co sprzyja kształtowaniu pozytywnego wizerunku w środowisku lokalnym.

Szkoła posiada dziennik elektroniczny LIBRUS, prowadzi stronę internetową (<https://spkalinowo.edupage.org>), na której znajdują się najważniejsze informacje na temat funkcjonowania placówki. Na bieżąco umieszczane są na niej informacje o wydarzeniach, uroczystościach oraz sukcesach uczniów i nauczycieli.



SZKOŁA PODSTAWOWA IM. JANA PAWŁA II W PISANICY

1. OPIS SZKOŁY

Szkoła Podstawowa im. Jana Pawła II jest jednostką organizacyjną Gminy Kalinowo. Budynek szkoły został zbudowany w latach 60 XX wieku i gruntownie zmodernizowany w latach 2005-2007. Obecnie szkoła dysponuje 12 klasopracowniami, halą sportową oraz stołówką wraz z nowocześnie wyposażoną kuchnią. Otoczenie szkoły jest ogrodzone i zagospodarowane.

Dzięki uczestnictwu szkoły w projektach finansowanych ze środków zewnętrznych szkoła dysponuje zarówno nowoczesnymi pomocami naukowymi jak i szybkim światłowodowym Internetem o przepustowości do 100MB. Nauczanie jest wspomagane 7 tablicami i 4 monitorami interaktywnymi oraz 52 laptopami. Oprócz tych zasobów dysponujemy ponadto 18 tabletami, 9 netbooków oraz 10 komputerami stacjonarnymi. Na poprawę bazy materiałowej i dydaktycznej szkoły wydatkowano łącznie kwotę 8226,32 zł, z czego 1349 zł wydatkowano na sprzęt sportowy oraz 2175,90 zł przeznaczono na zakup książek do biblioteki szkolnej. Szkoła dysponuje licencjami Office 365 oraz korzysta z pakietu Google Apps. do zarządzania oraz komunikacji pomiędzy członkami społeczności szkolnej. Biblioteka szkoły dysponuje 5286 woluminami (wartość księgozbioru – 129 629,83 zł). Łączny majątek wynosi 4 133 793, 02 zł.

Szkoła Podstawowa w Pisanicy w 2021 roku zatrudniała 22 nauczycieli w tym 14 nauczycieli dyplomowanych, 2 nauczycieli mianowanych, 5 nauczycieli kontraktowych. Oprócz nauczycieli szkoła zatrudnia 9 osób na stanowiskach personelu pomocniczego.

Działania, które były zaplanowane do realizacji w planie pracy szkoły są realizowane w miarę możliwości związanych z warunkami pandemii. Uczniowie uczestniczyli między innymi w:

- eliminacjach szkolnych konkursów
- przeprowadzono egzaminy próbne w klasie VIII we współpracy z wydawnictwem „Nowa Era” oraz CKE
- dzieci z oddziałów przedszkolnych oraz klasy I złożyły ślubowanie na sztandar szkoły
- spotkanie z przedstawicielem Policji (online): „Bezpieczna droga do szkoły”, „Odpowiedzialność prawna osób nieletnich w odniesieniu do zdarzeń motywowanych uprzedzeniami”, „Bezpieczny wypoczynek w czasie ferii zimowych”, „Bezpieczne wakacje”
- udział w XII edycji konkursu „Szkoła Promująca Bezpieczeństwo” organizowanego przez Kuratorium Oświaty w Olsztynie
- udział w akcjach charytatywnych
- realizacja projektu edukacyjno-wychowawczego „Tydzień Życzliwości”
- realizacja projektu edukacyjno-profilaktycznego „Zdrowy Styl Życia”
- współpraca z PCPR, PSSE, PCPP-P w Ełku, GOPS w Kalinowie,
- udział w akcjach „Owoce i warzywa w szkole”, „Szkłanka mleka”, „Lekki tornister”

- udział w ogólnopolskim programie profilaktyczno-edukacyjnym “Re@lnie Odpowiedzialnym”
- pedagogizacja rodziców (on-line) w zakresie profilaktyki uzależnień (w szczególności na E-papierosy) oraz "Jakie są objawy fonoholizmu", "Relacja z nastolatkiem na podstawie Mini przewodnika po dżungli kontaktów z nastolatkiem", "W jaki sposób motywować dziecko do systematycznej nauki w domu", "Cyberprzemoc - nowa forma przemocy", "Jeśli zmagasz się z trudnościami, stanami lękowymi czy z poczuciem osamotnienia - zadzwoń, poproś o pomoc albo zwyczajnie porozmawiaj"
- współpraca z rodzicami w aspekcie wyboru ścieżki edukacyjnej

Sytuacja pandemii ograniczyła do minimum współpracę szkoły z instytucjami wspierającymi edukację. Pomimo tego, szkoła podjęła współpracę z Filharmonią Warszawską, współpracowała także z Sanepidem w zakresie opracowania zaleceń związanych z pandemią, Poradnią Psychologiczno-Pedagogiczną w Elku w zakresie pomocy psychologiczno – pedagogicznej, Ośrodkiem zdrowia, Policją, Organem Prowadzącym szkołę, klubem sportowym Luks ABC Żak Pisanica.

2. UCZNIOWIE:

Klasa	Ilość uczniów	Średnia ocen
Oa	16	
Ob	18	
I	12	
II	13	
III	8	
IV	17	4,44
V	12	3,77
VI	14	3,92
VIIa	16	3,33
VIIb	14	3,27
VIII	20	3,45
Razem	160	

Frekwencja roczna:

Klasa	% obecności [†]
4a SP	95,46%
3a SP	95,16%
7a SP	94,43%
5a SP	94,04%
7b SP	93,93%
6a SP	92,17%
2a SP	92,04%
8a SP	90,25%
1a SP	89,45%
0a SP	0,00%
0b SP	0,00%

3. REALIZACJA ZADAŃ OPIEKUŃCZYCH

Lp.	Zadanie	Objęci uczniowie
1.	Opieka świetlicowa	Liczba uczniów zapisanych do świetlicy – 47 Ilość grup świetlicowych - 2
2.	Obiady	113
	GOPS	43
	Płatne	70
3.	Uczestnictwo w programie „Program dla szkół” (mleko i owoce)	65
4.	Stypendium sportowe	4
5.	Stypendium naukowe	5
7.	Stypendium socjalne	27

4. Osiągnięcia w konkursach

l.p.	Nazwa konkursu/ organizator	Osiągnięcia
1.	Konkurs organizowany przez Mazurski Ośrodek Doskonalenia Nauczycieli w Ełku “Bezpieczni w sieci”	Kategoria II - uczniowie klas V - VIII szkół podstawowych II miejsce - Wiktoria Bujnowska
2.	XI Ogólnopolski Konkurs Plastyczny dla Dzieci “BEZPIECZNIE NA WSI MAMY – OD 30 LAT Z KRUS WYPADKOM ZAPOBIEGAMY”	Etap regionalny I miejsce – Zuzanna Budzińska
3.	Konkurs Matematyczny Kangur 2021	Maluch (klasa III-IV) 1.Oliwia Liszewska-72,50p- wyróżnienie
4.	W ramach realizacji Programu “Szkoła Przyjazna Rodzinie” i “Szkoła Promująca Zdrowie” Szkoła Podstawowa nr 5 w Ełku we współpracy z Parafią pw. św. Jana Pawła II zorganizowała Powiatowy Konkurs Plastyczny, Literacki i Recytatorski pod hasłem: “Rodzina źródłem wartości i tradycji – Rodzina razem”.	W kategorii kl. I – III I miejsce – Magda Makarewicz II miejsce – Patryk Gottfried III miejsce – Diana Staniszevska W kategorii Kl. VII - kl.III I miejsce – Joanna Pawlik III miejsce – Wiktoria Bujnowska

5. OSIĄGNIĘCIA SPORTOWE


W roku szkolnym 2021 zawodnicy Szkoły Podstawowej w Pisanicy i działającego przy szkole klubu LUKS ABC „Żak” uczestniczyli jedynie w 22 zawodach sportowych (ze względu na pandemię COVID-19), w których zdobyli 105 pucharów, statuetek i medali indywidualnie oraz 1 puchar w klasyfikacji drużynowej.

Reprezentowali z sukcesami Pisanicę i gminę Kalinowo w turniejach ogólnopolskich (Grand Prix Polski młodzików, Grand Prix Polski żaków, Mistrzostwa Polski młodzików, Mistrzostwa Polski żaków, Międzywojewódzkie Mistrzostwa Młodzików, Pingla Cup, Igrzyska Polonijne), wojewódzkich (wojewódzkie turnieje klasyfikacyjne, mistrzostwa województwa, wojewódzki turniej LZS o puchar Radia Olsztyn) i regionalnych. W zawodach udział wzięło około 30 osób. Puchary i medale za miejsca w pierwszej trójce zdobyło łącznie 16 osób.



Szkoła i klub były organizatorem bądź współorganizatorem trzech imprez sportowych:

- XVIII Otwartego Turnieju Tenisa Stołowego o Puchar Wójta Gminy Kalinowo,
- turnieju tenisa stołowego dla dzieci "Ferie na sportowo",
- V Otwartych Mistrzostw Gminy Kalinowo w tenisie stołowym.



SZKOŁA PODSTAWOWA IM. KS. JERZEGO POPIELUSZKI W BORZYMACH



Opis jednostki:

Szkoła znajduje się w miejscowości Borzymy, do jednostki oświatowej uczęszczają dzieci z miejscowości: Borzymy, Stożne, Jędrzejki, Lisewo, Romoty, Skrzypki, Romanowo, Ryczywół i Dudki.

Z miejscowości: Lisewo, Jędrzejki, Skrzypki, Romoty, Romanowo i Ryczywół zorganizowany jest dowóz, w czasie dowozu zapewniona jest opieka. Uczniowie docierają do szkoły około godziny 7:30, po zajęciach zapewniona jest opieka świetlicowa; odwóz jest o godzinie 14:50.

Liczba uczniów w poszczególnych oddziałach:

Klasa	Ilość uczniów
O	16
I	9
II	8
III	7
IV	6
V	9
VI	6
VII	7
VIII	11
Razem	79

Liczba osób korzystających z dożywiania: 23

Realizowane projekty:

Kompleksowy program rozwijania kompetencji kluczowych uczniów skierowany do kadr zarządzających placówek oświatowych w województwie warmińsko-mazurskim.

Projekt „Laboratoria Przyszłości”

Ogólnopolski program profilaktyki „Apteczka pierwszej pomocy psychologicznej”



Dzieci biorą udział w ogólnopolskim konkursie matematycznym „Kangur”.

Zorganizowane zostało spotkanie z policjantem bezpieczne droga do szkoły, pozostałe spotkania zaplanowane na rok 2021 ze względu na zalecenie Ministerstwa Zdrowia zostały odwołane.



SZKOŁA PODSTAWOWA W SYPITKACH



Opis jednostki:

Szkoła Podstawowa w Sypitkach mieści się w budynku pochodzącym z 1949 r. Jest to budynek wolnostojący, parterowy, ze strychem użytkowym, częściowo podpiwniczony, z dachem dwuspadowym. Posesja zagospodarowana jest w postaci terenów zielonych z elementami boiska sportowego i oraz placu zabaw. Skraj posesji stanowi brzeg rzeki. Na posesji znajduje się również budynek gospodarczy parterowy wykorzystywany jako pomieszczenie do wystaw lub zajęć praktycznych.

Powierzchnia użytkowa wynosi – 403 m kw., powierzchnia zabudowy – 243,6 m kw. W budynku mieści się 7 sal lekcyjnych, 2 sale, które zajmuje oddział przedszkolny razem o pow. ok.60 m kw., biblioteka szkolna o pow. ok. 10 m kw., pokój nauczycielski z pomieszczeniem socjalnym dla nauczycieli o pow. ok. 20 m kw., a także szatnia sportowa i szatnia uczniowska oraz 3 łazienki (2 uczniowskie i 1 nauczycielska) znajdujące się na dolnym parterze budynku.

Stan zatrudnienia z podziałem na pracowników obsługi i nauczycieli (z podziałem na stopnie awansu):

W szkole pracuje 14 nauczycieli tj.:

- stażystów: 1
- mianowanych: 4
- kontraktowych: 3
- dyplomowanych: 6

A także 4 pracowników obsługi (sprzątaczką, palacz/konserwator (poza sezonem) i pomoc sprzątającą (roboty interwencyjne) – wydająca również obiady w stołówce szkolnej oraz stażystka – woźna oddziałowa.

Liczba oddziałów wraz z liczbą uczniów:

Szkoła Podstawowa w Sypitkach jest szkołą ośmioklasową z oddziałami łączonymi.

Na organizację szkoły składają się:

- 5 oddziałów klasowych, tj. klasy: I, II+III, IV+V, VI+VII, VIII,
- 1 oddział przedszkolny z klasą „O”

Razem – 6 oddziałów szkolnych.

W szkole uczy się 47 uczniów: 11 uczniów w oddziale przedszkolnym, 15 uczniów w klasach I-III, 21 uczniów – w klasach IV-VIII.

Liczba uczniów w poszczególnych oddziałach:

Klasa	Ilość uczniów	Średnia ocen
O	9	
I	4	Ocena opisowa
II	4	Ocena opisowa
III	7	Ocena opisowa
IV	4	4,73
V	3	4,17
VI	2	4,11
VII	6	2,88
VIII	8	3,31
Razem	47	3,84

Liczba osób korzystających z dożywiania: 45

Realizowane programy i projekty:


1. „Strategia podniesienia jakości kształcenia szkół województwa warmińsko-mazurskiego” - program realizowany przez Warmińsko-Mazurskie Kuratorium Oświaty.
2. Program Laboratorium - Program wspomaganie Uczniów w Wyborze Zawodu - program realizowany przez Warmińsko-Mazurskie Kuratorium Oświaty.
3. Program „Ogólnopolska sieć edukacyjna (OSE) - rządowy program bezpłatnego dostępu do Internetu dla szkół (Ministerstwo Cyfryzacji).
4. „Program dla szkół” realizowany przez ARR Oddział w Olsztynie.
5. Projekt edukacyjny p/n „Akademia bezpiecznego Puchatka”.
6. Dzień Pluszowego Misia.
7. Akcje charytatywne Szkolnego Koła Caritas i Samorządu Uczniowskiego: „Kartka urodzinowa dla Oli”, Góra Grosza, Ogólnopolska akcja Ministerstwa Edukacji Narodowej „Razem na Święta”.
8. Projekt edukacyjny „Poprawa ochrony powietrza dla strefy warmińsko-mazurskiej” - program Województwa Warmińsko – Mazurskiego.
9. Projekt edukacyjny „Baśnie, bajki i legendy krajów Unii Europejskiej” - realizowany przez Punkt Informacji Europejskiej Europe Direct – Olecko oraz Warmińsko – Mazurską Izbę Rolniczą.
10. Projekt edukacyjny p/n „Dzień Ziemi” ze współpracą z Samorządami Uczniowskimi z naszego regionu oraz Ogólnopolską Federacją Młodych w Olsztynie.
11. „Sprzątanie świata challenge” współpraca z Samorządem Uczniowskim II Liceum Ogólnokształcącego im. K. I. Gałczyńskiego w Olsztynie.
12. Ogólnopolski Program Banku Ochrony Środowiska p/n „Tradycyjny sad”.
13. Ogólnopolski Program „Lekcja Enter”.
14. Projekt „Egipska przygoda”.
15. Projekt „O czym szumią drzewa” – Ogólnopolski Program Velvet „Piątka dla Natury”
16. Projekt „W Święto Niepodległości pielęgnujemy patriotyczne wartości”
17. Projekt ogólnopolski „Gotuj się na zmiany”
18. Projekt „Międzyszkolna Liga Językowa” kl. VII
19. Projekt Kartka świąteczna dla żołnierzy broniących naszą granicę z Białorusią oraz „Kartka dla żołnierza”
20. Projekt „Świąteczna paczka”
21. Akcja charytatywna „Świąteczna pomoc Polakom na Kresach”

22. Włączenie się do Ogólnopolskiej Akcji z okazji Międzynarodowego Dnia Wolontariusza
23. Projekt kulturowy „Tradycje Bożego Narodzenia w Wielkiej Brytanii kl. VII – VIII



Zorganizowaliśmy dzieciom i nauczycielom, wiele wspólnych z rodzicami wydarzeń, np.:

- Wycieczkę w Góry Świętokrzyskie,
- Festyn Rodzinny z okazji Międzynarodowego Dnia Dziecka,
- Wyjazd do Kina „Cinema” Ełk,
- Wyjazdy do sali zabaw i na lodowisko,
- Wyjazd edukacyjny do Biebrzańskiego Parku Narodowego,
- Wyjazd do „Alpaki Cypel” Centrum Rekreacji i Terapii w Laskach Wielkich,
- Spotkanie autorskie z autorką książek dla dzieci, Panią Urszulą Sieńkowską – Cioch w ramach projektu „Czytanie inspiruje”, którego realizatorem było Stowarzyszenie „Mazurskie Krajobrazy Kultury”, a partnerem Gminna Biblioteka Publiczna w Kalinowie.
- Pozyskaliśmy środki na realizację projektów edukacyjnych ze środków Punktu Informacji Europe Direct oddział w Olecku.



WYNIKI NAUCZANIA

Wyniki egzaminu ośmioklasisty w Gminie Kalinowo w roku 2021

szkoła	J polski		Matematyka		J angielski		J niemiecki	
	%	stanin	%	stanin	%	stanin	%	stanin
Szkoła Podstawowa w Kalinowie	55	4	36	3	50	3	-----	-----
Szkoła Podstawowa w Borzymach	53	4	36	3	36	2	-----	-----
Szkoła Podstawowa w Sypitkach	48	2	24	1	26	1	-----	-----
Szkoła Podstawowa w ZS Pisanica	55	4	33	3	56	4	41	4
Wynik wojew.	56		42		63		45	
Wynik wojew. wieś	54		38		52		42	
Wynik powiatu	56		43		63		51	
Wynik gminy	54		35		48		41	
Wynik krajowy	60		47		66		49	
Wynik krajowy wieś	58		44		59		47	

Do porównywania wyników egzaminów zewnętrznych szkół stosuje się najczęściej dwie skale: staninową oraz procentową.

Skala staninowa – czyli standardowa dziewiątka - dziewięciostopniowa znormalizowana skala wyników. Kolejne stopnie tej skali zawierają odpowiednio 4%, 7%, 12%, 17%, 20%, 17%, 12%, 7%, 4% wyników uporządkowanych rosnąco. Skala pozwala pozycjonować wynik szkoły i porównywać go z wynikami innych uczniów szkół.

Wynik najniższy (stanin 1) oznacza, że szkoła jest w grupie 4% szkół w skali kraju, które osiągnęły wyniki najniższe, wyniki wyższe osiągnęło aż 96% szkół. Wynik bardzo niski (stanin 2) oznacza, że 4% szkół uzyskało wynik niższy, 7% - porównywalny, a 89% – wynik wyższy niż dana szkoła.

Patrząc skalę procentową ze wszystkich przedmiotów w Gminie Kalinowo

w roku szkolnym 2020/2021 można wywnioskować, że wyniki są niższe od wyników krajowych, wojewódzkich oraz powiatowych. Jedynie z języka polskiego oraz z języka niemieckiego wyniki gminy są równe lub zbliżone do wyników wojewódzkich wieś.

W ubiegłych latach wyniki były zdecydowanie wyższe.

XIII. BIBLIOTEKA.

Na terenie gminy Kalinowo działają dwie placówki biblioteczne: Gminna Biblioteka Publiczna w Kalinowie oraz Filia w Pisanicy. Realizując swoje statutowe zadania Biblioteka gromadzi, opracowuje i udostępnia materiały biblioteczne, promuje czytelnictwo, upowszechnia wiedzę, kulturę i naukę, promuje wiedzę o regionie oraz organizuje imprezy kulturalne i edukacyjne.

1. INFRASTRUKTURA I PRACOWNICY BIBLIOTEKI

Biblioteka w Kalinowie mieści się przy ul. Mazurskiej 8 w budynku współużytkowanym przez Gminny Ośrodek Kultury w Kalinowie oraz Urząd Pocztowy. W skład bazy lokalowej o powierzchni 70 m² wchodzi:

- wypożyczalnia,
- czytelnia,
- pomieszczenie administracyjne
- łazienka.

Placówka biblioteczna w Pisanicy zajmuje lokal o powierzchni 60 m². Do dyspozycji użytkowników jest:

- czytelnia,
- wypożyczalnia,
- kącik dla dzieci,
- łazienka dzielona z Filią Gminnego Ośrodka Kultury w Kalinowie.

W bibliotekach dostępny jest sprzęt komputerowy podłączony do Internetu szerokopasmowego, umożliwiające jest również podłączenie własnego komputera oraz dostęp do Internetu bezprzewodowego. W GBP w Kalinowie oraz w Filii w Pisanicy wdrożona jest pełna automatyzacja procesów bibliotecznych- ewidencja zbiorów i obsługa użytkowników prowadzona jest w systemie bibliotecznym Mak+. Aktualnie 100 % zbiorów udostępniono w katalogu on-line pod linkiem: <https://xn--szukamksiki-4kb16m.pl/SkNewWeb/bstart/312>.

W roku 2021 GBP w Kalinowie pozyskała dofinansowanie w ramach programu „Kraszewski. Komputery dla bibliotek”. Z dotacji Instytutu Książki w wysokości 18 700, 00 zł oraz wkładu własnego zakupiono sprzęt komputerowy o łącznej wartości 22 000,00 zł:

- komputer stacjonarny + monitor,
- 4 laptopy,
- drukarka laserowa,
- oprogramowanie Office 5 sztuk.

W 2021 roku Gminna Biblioteka Publiczna w Kalinowie zatrudniała łącznie czterech pracowników:

- kierownik Kalinowo - cały etat
- bibliotekarz Pisanica - cały etat
- księgową - 0,25 etatu
- sprzątaczkę - 0,25 etatu.

Dodatkowo, praca biblioteki w Kalinowie była wspomagana przez stażystkę skierowaną przez Powiatowy Urząd Pracy w Ełku

2. FINANSE BIBLIOTEKI

Przychody i koszty Gminnej Biblioteki Publicznej w Kalinowie przedstawiają się następująco:

Lp.	Wyszczególnienie	kwota
I	Przychody	268 225,00
1	Dotacja organizatora	240 000,00
2	Dotacja MKiDN	4 980,00
3	Darowizny książkowe	18 700,00
4	Oprocentowanie rachunku bankowego	4 545,00
5	Inne	263 932,00
6	Umorzenie składek ZUS	155 464,52
II	KOSZTY	7 428,00
1	Wynagrodzenia pracowników	31 552,69
2	Umowy zlecenia i dzieło	4 392,41
3	Składki na ZUS i FP	44 065,10
4	Odpis na fundusz świadczeń socjalnych	5 720,33
5	Zużycie materiałów / książki, prasa, opał, wyposażenie, materiały do remontu, na zajęcia z dziećmi itp./	14 608,29
6	Energia / CO, woda/	700,66
7	Usługi obce/ usł telekomunikacyjne, remontowe, abonament MAK, usł. Remontowe itp./	268 225,00
8	Pozostałe koszty /delegacje, ubezpieczenia, świadczenia dla pracowników – koszty szkolenia/	240 000,00

3. UŻYTKOWNICY I ZBIORY BIBLIOTECZNE

Użytkownikami biblioteki są zarejestrowani czytelnicy oraz inne osoby odwiedzające: korzystający z czytelni, pracowni komputerowej, uczniowie biorący udział w lekcjach bibliotecznych, uczestnicy organizowanych imprez oraz zajęć cyklicznych i projektów grantowych. W roku 2021 odnotowano łącznie 3974 odwiedzin w bibliotekach.

W okresie sprawozdawczym sukcesywnie zwiększano ofertę czytelniczą. Dzięki dotacji Organizatora oraz dotacji pochodzącej z Ministerstwa Kultury i Dziedzictwa Narodowego w ramach „Narodowego Programu Rozwoju czytelnictwa” zakupiono literaturę beletrystyczną i popularnonaukową dla dorosłych, literaturę dla dzieci i młodzieży oraz lektury szkolne. Zwiększenie środków na zakup książek oraz promocja nowych zbiorów wśród mieszkańców gminy Kalinowo przyczyniły się do nieznacznego wzrostu użytkowników i wzrostu liczby wypożyczeń.



Czytelnictwo			
	GBP Kalinowo	Filia Pisanica	Razem
Liczba zarejestrowanych czytelników ogółem	212	168	380
Liczba wypożyczeń w roku	3739	2903	6642
Zbiory biblioteczne			
Liczba woluminów ogółem	5600	4603	10203
Liczba pozyskanych woluminów w danym roku (kupno+dary)	487	278	765
Wpływy w ciągu roku			
Zakup z własnych środków (woluminy)	188	110	298
Dotacje z MKiDN (woluminy)	113	82	195
Zakup książek w zł:	8115,00zł	4666,00zł	12 781,00 zł
ze środków organizatora	5135,00zł	2666,00zł	7 801,00 zł
dotacja z MKiDN	2980,00zł	2000,00zł	4 980,00 zł
Zakup czasopism w zł	850,00zł	636,00zł	1 486,00 zł

4. IMPREZY KULTURALNE I PRACA NA RZECZ ŚRODOWISKA LOKALNEGO

GBP w Kalinowie i Filia w Pisanicy prowadziły zajęcia edukacyjne i artystyczne mające na celu rozwój czytelniczy i kulturalny najmłodszych mieszkańców gminy. Biblioteki zorganizowały łącznie ok. 65 spotkań w placówkach bibliotecznych i oświatowych na terenie gminy Kalinowo. W 2021 roku biblioteka uczestniczyła w następujących programach i projektach:

"Cała Polska czyta dzieciom"- ogólnopolska akcja głośnego czytania dzieciom. Zajęcia odbywały się w GBP w Kalinowie oraz Filii w Pisanicy.

"Mała książka-wielki człowiek"- program Instytutu Książki skierowany do dzieci w wieku przedszkolnym. Kampania ma zachęcić rodziców do odwiedzania bibliotek i codziennego czytania z dzieckiem. Beneficjenci programu otrzymali wyprawki czytelnicze oraz materiały edukacyjne dla rodziców.



„Czytanie inspiruje” - wnioskodawcą i partnerem projektu było Stowarzyszenie „Mazurskie Krajobrazy Kultury”. Projekt skierowany został do wszystkich mieszkańców gminy Kalinowo- dzieci, młodzieży, osób dorosłych oraz seniorów. Miał na celu popularyzowanie czytelnictwa i udziału w kulturze jako wartościowej formy spędzania czasu wolnego, promocję aktywnego stylu życia, a także integrację lokalnej społeczności. W ramach realizacji zadania odbyły się warsztaty czytelnicze, plastyczne, fotograficzne, spotkania z autorkami Urszulą Sieńkowską-Cioch i Elizą Piotrowską oraz spotkania z psychologiem dziecięcym. Projekt realizowany był w bibliotekach, domach kultury oraz szkołach gminy Kalinowo.



„Czytelnik Roku 2021” – w ramach konkursu nagrodzono najlepszych czytelników GBP w Kalinowie oraz Filii w Pisanicy, wyróżniono też najaktywniejszych czytelniczo seniorów i dzieci w wieku szkolnym.



GBP w Kalinowie i Filia w Pisanicy włączyły się również w organizację różnych wydarzeń społeczno-kulturalnych: zajęcia podczas ferii zimowych i wakacji, Święto Wiosny, Ogólnopolski Dzień Głośnego Czytania, gminne dożynki, itp. Realizując swoje zadania na rzecz mieszkańców Biblioteka współpracuje z Gminnym Ośrodkiem Kultury w Kalinowie, szkołami i organizacjami pozarządowymi. Oferta kulturalna i edukacyjna, nowe zbiory oraz sukcesywnie modernizowane lokale biblioteczne przyciągają nowych użytkowników i są wizytówką Gminy

XIV. GMINNY OŚRODEK KULTURY W KALINOWIE.

Gminny Ośrodek Kultury w Kalinowie w 2021 roku prowadził działalność kulturalną na terenie gminy Kalinowo w dwóch ośrodkach tj. w Gminnym Ośrodku Kultury w Kalinowie i Filii w Pisanicy.

W 2021 roku Gminny Ośrodek Kultury w Kalinowie zatrudniał łącznie czterech pracowników tj. dyrektor oraz instruktor ds. imprez w pełnym wymiarze zatrudnienia, jeden pracownik administracji (księgowy) zatrudniona na 0,25 etatu oraz sprzątaczką w wymiarze 0,25 etatu. Dodatkowo, w omawianym okresie, praca DOMU KULTURY w Kalinowie była wspomagana poprzez stażystkę zatrudnioną przez Powiatowy Urząd Pracy.

Zatrudnienie na umowę zlecenie:

Daniel Szejda -instruktor muzyczny - prowadził zespół wokalny Kalina; Emil Mankiewicz - instruktor muzyczny – prowadził zespół wokalny Pisanica.

Imprezy zorganizowane przez Gminny Ośrodek Kultury w Kalinowie w 2021 roku:

- Koncert z Okazji Dnia Matki
- Wyścig Kolarski o Puchar Wójta
- Ferie letnie dla dzieci – zajęcia zorganizowane
- Dożynki Gminne w Borzymach
- Piknik Rodzinny dla mieszkańców Kalinowa
- Koncert Jubileuszowy zespołu Kalina / 10 lat /
- Warsztaty świąteczne
- Koncert Kolęd w wykonaniu zespołu Kalina

Stałe formy pracy GOK-u:

Zajęcia muzyczne – zespół Kalina, Pisanica, Piętaszki, 48h;

Zajęcia kulinarne – grupa seniorów;

Sekcja brydżowa.

PRZYCHODY I KOSZTY GMINNEGO OŚRODKA KULTURY ZA ROK 2021

Lp.	Wyszczególnienie	kwota
I	Przychody	305 550,00
1	Dotacja organizatora	294 000,00
2	Dotacja ze Stopy	4 400,00
3	Darowizna na cele statutowe	5 750,00
4	Oprocentowanie rachunku bankowego	1 400,00
5	Inne – najem sali	305 916,45
6	Umorzenie składek zus	149 380,95

II	KOSZTY	24 463,20
1	Wynagrodzenia pracowników	28 245,42
2	Umowy zlecenia i dzieło	4 134,04
3	Składki na ZUS i FP	39 068,24
4	Odpis na fundusz świadczeń socjalnych	21 616,01
5	Zużycie materiałów / opał, wyposażenie, materiały do remontu, na zajęcia z dziećmi itp./	34 178,91
6	Energia / CO, woda/	4 829,68
7	Usługi obce/ usł telekomunikacyjne, remontowe, usł. Remontowe itp./	305 550,00
8	Pozostałe koszty /delegacje, ubezpieczenia, świadczenia dla pracowników – koszty szkolenia/	294 000,00

W 2021 r Gminny Ośrodek Kultury nabył profesjonalny stół do Snookera 10 FT firmy Maestato .Stół stanął w nowo wyremontowanej i specjalnie przygotowanej sali.



XV. PRZEDSIĘBIORCY

Na koniec 2021 roku w Centralnej Ewidencji i Informacji o Działalności Gospodarczej (CEIDG) było zarejestrowanych 194 przedsiębiorców działających na terenie Gminy Kalinowo.

W 2021 r. zarejestrowano w gminie 7 nowych przedsiębiorców. Najczęściej przedmiotem działalności tychże przedsiębiorstw były usługi budowlane, rolnicze, mechaniki samochodowej.

W 2021 r. wyrejestrowano 9 przedsiębiorców, w tym 9 osoby fizyczne prowadzące działalność gospodarczą. Najczęściej przedmiotem działalności wyrejestrowanych podmiotów były usługi budowlane, sprzedaż detaliczna towarów oraz usługi transportowe.

Dostępne zachęty inwestycyjne:

- Ulgi podatkowe – Uchwała NR VIII/44/15 Rady Gminy Kalinowo z dnia 12 czerwca 2015 r. w sprawie zwolnienia z podatku od nieruchomości w ramach pomocy de minimis.

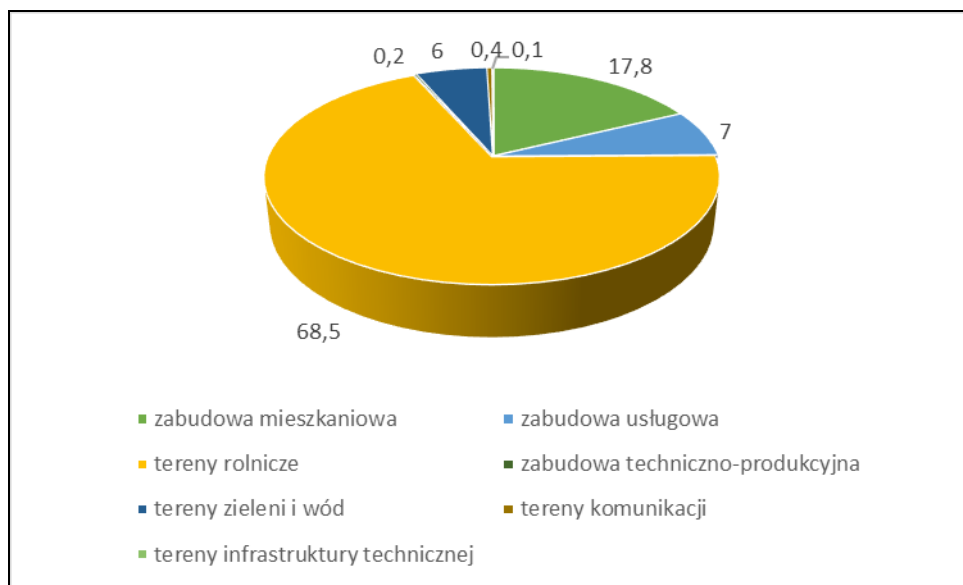
XVI. PLANOWANIE PRZESTRZENNE.

Według stanu na 31.12.2021 r. na obszarze gminy Kalinowo obowiązuje 26 miejscowych planów zagospodarowania przestrzennego wraz ze zmianami.

Plany miejscowe zostały sporządzone dla terenów położonych w następujących obrębach: Makosieje, Jędrzejki, Skrzypki, Stacze, Skomętno Wielkie, Romoty, Lisewo, Wysokie, Laski Wielkie, Golubie, Golubka, Romanowo, Kalinowo, Łoje, Szczudły i Sypitki, Grądzkie Ełckie, Pisanica.

Ogółem, wg stanu na 31.12.2021r., obszar pokrycia planami wynosi 1172,3 ha, co stanowi 4,1% powierzchni gminy Kalinowo.

Dominującymi funkcjami w obowiązujących planach miejscowych są: funkcja rolnicza, obejmująca grunty rolniczej przestrzeni produkcyjnej oraz tereny zabudowy zagrodowej i agroturystycznej oraz lasy. Wynika to z faktu objęcia jednym z planów miejscowych prawie całego obrębu Makosieje (powierzchnia obrębu: 628,2400 ha, powierzchnia planu około 626 ha), w którym ww. funkcje są dominujące i zajmują znaczne powierzchnie.



Struktura przeznaczenia terenów w miejscowych planach zagospodarowania przestrzennego						
zabudowa mieszkaniowa	zabudowa usługowa	tereny rolnicze	zabudowa techniczno-produkcyjna	tereny zieleni i wód	tereny komunikacji	tereny infrastruktury technicznej
[%]						
17,8	7	68,5	0,2	6	0,4	0,1

Wykr.1. Udział terenów o poszczególnych funkcjach we wszystkich obowiązujących miejscowych planach zagospodarowania przestrzennego.

Z analizy przeznaczenia terenów w planach miejscowych wynika, że poza ww. funkcjami, wskazują one także tereny zabudowy letniskowej i rekreacji indywidualnej, tereny zabudowy mieszkaniowej, tereny zabudowy usługowej, w tym usług turystycznych, tereny zieleni, wód oraz sportowo-rekreacyjne, tereny komunikacji i infrastruktury technicznej, a także tereny pod lokalizacją urządzeń wytwarzających energię z odnawialnych źródeł energii (fotowoltaika). Znaczny udział terenów zieleni i wód wynika ze specyfiki uwarunkowań fizycznogeograficznych gminy Kalinowo oraz ograniczeń w zabudowie i zagospodarowaniu terenów objętych planami położonych w sąsiedztwie jezior, które wynikają z przepisów dotyczących ochrony przyrody.

Powierzchnie terenów objętych poszczególnymi planami miejscowymi zawierają się w przedziale od niespełna 1 ha do około 626 ha, a średnia arytmetyczna powierzchnia terenu objętego planem wynosi obecnie około 47 ha (mediana około 6 ha).

W 2021 r. wydano 7 decyzji o ustaleniu lokalizacji inwestycji celu publicznego. Inwestycje te dotyczyły budowy sieci elektroenergetycznych SN i nN oraz przebudowy dróg. W 2021 roku wpłynęły 63 wnioski w sprawie ustalenia warunków zabudowy. Wydano 51 decyzji o warunkach zabudowy, w tym 21 decyzji dotyczących zabudowy mieszkaniowej jednorodzinnej, 1 decyzję dotyczącą zabudowy usługowej oraz 29 decyzji dotyczących innych inwestycji. Szacunkowa powierzchnia terenów, dla których wydano decyzje o warunkach zabudowy wynosi około 28,6ha.

Odnotowano ponad 23 procentowy wzrost wydanych decyzji o warunkach zabudowy w stosunku do roku 2020.

W 2021 roku wydano 3 decyzje o środowiskowych uwarunkowaniach (1 szt. - budowa podziemnego zbiornika na paliwo w ramach rozbudowy istniejącej stacji paliw, 2 – budowa studni do poboru wody). Wydano jedno postanowienie odmowne dotyczące budowy pomostu, gdyż nie wpisywało się w katalog przedsięwzięć mogących znacząco oddziaływać na środowisko. Zawieszono 2 postępowania (jedno dotyczące budowy elektrowni fotowoltaicznej oraz jedno dotyczące wydobywania kruszywa naturalnego). Przeniesiono jedną decyzję.

PROGRAM CZYSTE POWIETRZE

Od 2019 roku w Urzędzie Gminy Kalinowo funkcjonuje punkt konsultacyjny udzielający wsparcia mieszkańcom w pozyskaniu środków finansowych w ramach programu „Czyste powietrze”.

Tabela przedstawia ilość udzielonych konsultacji oraz umów z podziałem na rodzaj ogrzewania.

rodzaj ogrzewania	2019		2020		2021	
	konsultacje	podpisane umowy	konsultacje	podpisane umowy	konsultacje	podpisane umowy
pellet	296	75	311	49	195	17
ekogroszek		24		12		7
pompa gruntowa		16		12		12
pompa powietrzna		23		8		11
gaz		8		6		0
Razem		146		87		47

Od początku powstania punktu w roku 2019 do 31.12.2021 roku łącznie przeprowadzono 802 konsultacji. W tym okresie podpisano łącznie 280 umów na wymianę źródła ciepła, najwięcej zakupiono pieców na pellet w ilości 141 szt.

XVII. OCHOTNICZE STRAŻE POŻARNE.

Na terenie Gminy Kalinowo funkcjonują następujące jednostki OSP:

1. OSP Kalinowo, ul. Marii Konopnickiej 3, wpisana do KSRG
OSP Kalinowo powstała w 1945 roku, jako typ M1. Następnie została przeorganizowana na typ S1, w 1969 roku zostaje podwyższony stopień organizacyjny do S2 natomiast 1995 na S3.
Jednostka posiada sztandar.
2. OSP Borzomy, Borzomy 33, wpisana do KSRG.
OSP Borzomy powstała w 1945 roku.
3. OSP Pisanica, Pisanica 64, wpisana do KSRG.
OSP Pisanica powstała w 1949 roku.
Jednostka posiada sztandar.
4. OSP Milewo, Milewo 15A.
OSP Milewo powstała w 1953 roku.
Jednostka posiada sztandar.
5. OSP Dudki – jednostka nie prowadzi działalności statutowej.

Stan osobowy poszczególnych jednostek OSP w Gminie Kalinowo

Rodzaj członków	OSP Kalinowo	OSP Pisanica	OSP Borzomy	OSP Milewo
Liczba członków zwyczajnych ogółem	36	18	18	11
w tym w wieku 18-65 lat	35	16	16	10
w tym w wieku ponad 65 lat	1	2	2	1
Mogący brać bezpośredni udział w akcjach ratowniczo-gaśniczych	22	16	13	9
Członkowie wspierający	5	2	0	6
Członkowie honorowi	7	1	2	4

Wyszkolenie członków OSP

Rodzaj wyszkolenia	OSP Kalinowo	OSP Pisanica	OSP Borzymy	OSP Milewo
Dowódcy OSP	5	4	4	3
Naczelnicy OSP	6	2	1	1
Strażacy ratownicy OSP	28	18	15	9
Kierowcy konserwatorzy sprzętu ratowniczego	9	2	2	2
Z zakresu ratownictwa technicznego	14	8	15	9
Z zakresu kwalifikowanej pierwszej pomocy	8	6	5	
Z zakresu ratownictwa wodnego	2	4	4	9
Z zakresu współpracy z LPR	6	4	7	9
Pilarze do drewna	3	1		4
Pilarze do stali i betonu	3			9



Wyposażenie

Rodzaj wyposażenia	OSP Kalinowo	OSP Pisanica	OSP Borzymy	OSP Milewo
Samochody ratowniczo-gaśnicze ciężkie	2		1	
Samochód ratowniczo-gaśniczy średni	1	1		1
Motopompa szlamowa	1	1	1	1
Motopompa pływająca	1	1	1	1
Zestaw ratownictwa technicznego agregat hydrauliczny	1	1	1	1
Pilarki do drewna	3	2	2	2
Piły do betonu i stali	1	1	1	1
Agregaty prądowórcze jednofazowe	3	1	1	1
Wentylator SKORPION 6X160	1			
Aparaty powietrzne nadciśnieniowe	8	4	4	4
Selektywne alarmowanie	1	1	1	1
Radiostacje nasobne	9	3	4	2
Radiostacje samochodowe	3	1	1	1
Ubranie specjalne (kpl)	18	12	13	5
Buty specjalne	16	12	11	9
Ubranie koszarowe	35	10	14	17
Ubranie wyjściowe	20	8	6	8
Kombinezony do likwidacji błonoskrzydłowych (osy, szerszenie)	2	1	1	1
Zestaw ratownictwa medycznego	3	1	1	1
Defibrylator	1	1	1	1
Sanie lodowe (deska)	1	1	1	
Poduszki powietrzne kpl.				1
Požary, miejscowe zagrożenie, inne – średnio w roku 2021				
Liczba w szt.	78	39	29	16

XVIII. REALIZACJA UCHWAŁ RADY GMINY KALINOWO.

Rada Gminy Kalinowo w 2021 roku podjęła **70 uchwał**, z czego:

- **23** objętych było nadzorem Regionalnej Izby Obrachunkowej w Olsztynie z siedzibą w Elblągu.
- **32** podlegało publikacji w Dzienniku Urzędowym Województwa Warmińsko-Mazurskiego w Olsztynie.

Wobec 3 uchwał Rady Gminy Kalinowo wydano rozstrzygnięcia nadzorcze:

1. **Rozstrzygnięcie Nadzorcze nr PN.4131.290.2021 Wojewody Warmińsko-Mazurskiego** z dnia 24 lipca 2021 roku. Na podstawie art. 91 ust. 1 ustawy z dnia 8 marca 1990 r. o samorządzie gminnym (Dz.U. z 2021 r. poz. 1372), stwierdza w całości nieważność uchwały Nr XX.145.21 Rady Gminy w Kalinowie z dnia 23 czerwca 2021 r., *w sprawie zmiany uchwały Nr XXXIX/235/10 Rady Gminy w Kalinowie, w sprawie zasad przyznawania stypendiów dla osób uczących się w szkołach dla których organem prowadzącym jest gmina Kalinowo.*
2. **Rozstrzygnięcie Nadzorcze nr PN.4131.293.2021 Wojewody Warmińsko-Mazurskiego** z dnia 3 sierpnia 2021 roku. Na podstawie art. 91 ust. 1 ustawy z dnia 8 marca 1990 r. o samorządzie gminnym (Dz.U. z 2021 r. poz. 1372), stwierdza nieważność uchwały Nr XX.149.21 Rady Gminy Kalinowo z dnia 23 czerwca 2021 r., *w sprawie zasad wynajmowania lokali mieszkalnych wchodzących w skład mieszkaniowego zasobu gminy Kalinowo, w części dotyczącej § 6 ust. 3 w zakresie sformułowania „są rozpatrywane i opiniowane przez Komisję Rolnictwa i Infrastruktury Wiejskiej” oraz § 6 ust. 4 w zakresie sformułowania „a w razie jej braku Komisję Rolnictwa i Infrastruktury Wiejskiej” przedmiotowej uchwały.*
3. **Rozstrzygnięcie Nadzorcze nr PN.4131.431.2021 Wojewody Warmińsko-Mazurskiego** z dnia 1 grudnia 2021 roku. Na podstawie art. 91 ust. 1 ustawy z dnia 8 marca 1990 r. o samorządzie gminnym (Dz.U. z 2021 r. poz. 1372), stwierdza nieważność uchwały Nr XXIII.163.21 Rady Gminy Kalinowo z dnia 22 października 2021 r., *w sprawie wystąpienia z wnioskiem do Ministra Spraw Wewnętrznych i Administracji za pośrednictwem Wojewody Warmińsko-Mazurskiego o zniesienie urzędowej nazwy miejscowości Długoniedziela – rodzaj miejscowości „integralna część miejscowości Długie”, w części dotyczącej § 4 przedmiotowej uchwały.*

Wobec 1 uchwały Rady Gminy Kalinowo wydano wyrok:

1. **Wyrok Wojewódzkiego Sądu Administracyjnego w Olsztynie** z dnia 13 stycznia 2022 roku. Po rozpoznaniu w trybie uproszczonym sprawy ze skargi Prokuratora Rejonowego w Ełku na uchwałę Rady Gminy Kalinowo z dnia 26 marca 2021 r., nr XVII.124.21 w przedmiocie przyjęcia *Programu opieki nad zwierzętami bezdomnymi oraz zapobiegania bezdomności zwierząt na terenie gminy Kalinowo w roku 2021*, stwierdza nieważność § 5 załącznika do zaskarżonej uchwały.

Lp.	Radni Gminy Kalinowo kadencja 2018 - 2023	
	Nazwisko i imię	Funkcja
1.	Głębocki Mieczysław	<i>Przewodniczący Rady</i>
2.	Budzińska Aneta	
3.	Górski Lucjan	<i>Przew. Komisji Rolnictwa i Infrastruktury Wiejskiej</i>
4.	Karwowska Małgorzata	<i>Przewodniczący Komisji Oświaty, Zdrowia i Porządku Publicznego</i>
5.	Kierkla Ilona	
6.	Kulbacka Iwona	
7.	Kuprewicz Dariusz	<i>Przewodniczący Komisji Rewizyjnej</i>
8.	Markiewicz Marek	
9.	Michniewicz Iwona	<i>Za-ca Przewodniczącego Rady</i>
10.	Nalewajko Marek	
11.	Raczyńska Mariola Jadwiga	
12.	Rymarczyk Tadeusz	
13.	Skarzyńska Bogumiła	
14.	Suchański Tadeusz	<i>Przewodniczący Komisji Skarg, Wniosków i Petycji</i>
15.	Wiśniewski Krzysztof	

Rada Gminy Kalinowo na dzień 31.12.2021 roku liczyła 15 radnych z czego:

- **8 osób** stanowili mężczyźni.

- **7 osób** stanowiły kobiety.

Wiek radnych:

- mężczyźni w wieku 41-68 – **8 osób;**

- kobiety w wieku 26-60 – **7 osób.**

Wykształcenie:

mężczyźni:

* wyższe - 1,

* średnie - 3,

* zawodowe - 4,

kobiety:

* wyższe - 2,

* średnie - 4,

* zawodowe - 1.

Opracował: Mariusz Klepacki - Sekretarz Gminy Kalinowo
Grażyna Suchocka - Skarbnik Gminy Kalinowo

Na podstawie danych dostarczonych przez pracowników Urzędu Gminy Kalinowo, jednostek organizacyjnych i jednostek kultury.