

RAPORT

O STANIE GMINY KALINOWO



ZA ROK 2019

Kalinowo, 20 maja 2020 roku

I. WSTĘP

Obowiązek sporządzenia raportu o stanie gminy wynika z art. 28aa ustawy o samorządzie gminnym. Raport obejmuje podsumowanie działalności Wójta Gminy Kalinowo w roku 2019.

II. INFORMACJE OGÓLNE

Gmina Kalinowo leży we wschodniej części województwa warmińsko-mazurskiego. Obszar gminy rozpościera się w południowo-wschodniej części Pojezierza Łeckiego, na wschód od Ełku. Gmina obejmuje obszar 285 km², w tym 19 310 ha stanowią użytki rolne, 5 222 ha lasy. Stolicą gminy jest Kalinowo.

Gmina Kalinowo stanowi część powiatu łeckiego i graniczy z gminami Wieliczki (od północy), Raczki (od północnego wschodu), Augustów i Bargłów Kościelny (od wschodu), Rajgród i Prostki (od południa) oraz Ełk i Olecko (od zachodu).

Gmina Kalinowo jest gminą wiejską, liczy 42 sołectwa.



1. Demografia

Lp.	Nazwa miejscowości/ Liczba mieszkańców (według stanu na dzień 31 grudnia 2019 r.)	
1.	Borzymy	463
2.	Czyńcze	49
3.	Długie	133
4.	Dorsze	79
5.	Dudki	123
6.	Ginie	52
7.	Golubie	256
8.	Golubka	81
9.	Grądzkie Ełckie	143
10.	Iwański	96
11.	Jędrzejki	30
12.	Kalinowo	764
13.	Kile	43
14.	Koleśniki	95
15.	Krzyżewo	97
16.	Kucze	79
17.	Kulesze	31
18.	Laski Małe	154
19.	Laski Wielkie	86
20.	Lisewo	51
21.	Łoje	44
22.	Makosieje	105
23.	Marcinowo	105
24.	Mazurowo	227
25.	Maże	97
26.	Mikołajki	65
27.	Milewo	324
28.	Piętki	282
29.	Pisanica	1013
30.	Prawdzińska	126
31.	Romanowo	84
32.	Romoty	38
33.	Ryczywół	64
34.	Skomętno Wielkie	102
35.	Skrzypki	32
36.	Stacze	90
37.	Stare Cimochy	19
38.	Stożne	104
39.	Sypitki	195
40.	Szczudły	10
41.	Turowo	51
42.	Wierzbowo	200
43.	Wysokie	254
44.	Zaborowo	41
45.	Zanie	88
46.	Zocie	97

2. Liczba ludności w poszczególnych latach

	2015	2016	2017	2018	2019
Gmina Kalinowo	7157	7018	6935	6882	6762

3. Przyrost naturalny w poszczególnych latach

	2015	2016	2017	2018	2019
Urodzenia	68	63	84	65	71
Zgony	67	82	82	74	76
Przyrost naturalny	1	-18	2	-9	-5
Liczba zawartych związków małżeńskich na terenie gminy	31	31	23	22	23

4. Seniorzy (stan na 31 grudnia 2019 r.)

	kobiety	mężczyźni
60+	721	597

5. Liczba ludności z podziałem na wiek

Przedział wiekowy	Liczba osób
0-6 lat	489
7-18 lat	1028
19-59 lat	3997
60+	1318

III. INFORMACJA O REALIZACJI POLITYK, PROGRAMÓW I STRATEGII

W Gminie Kalinowo w 2019 r. obowiązywały następujące dokumenty strategiczne:

1. **Strategia Zrównoważonego Rozwoju Gminy Kalinowo na lata 2015 – 2025 wraz z prognozą oddziaływania na środowisko** przyjęta uchwałą Rady Gminy Kalinowo Nr XII/65/15 z dnia 13 listopada 2015 r.
2. **Strategia Rozwiązywania Problemów Społecznych Gminy Kalinowo na lata 2012-2020** przyjęta uchwałą Rady Gminy Kalinowo Nr XIV/106/12 z dnia 11 czerwca 2012 r.
3. **Plan Gospodarki Niskoemisyjnej dla Gminy Kalinowo na lata 2015-2020 wraz z prognozą oddziaływania na środowisko** przyjęty uchwałą Rady Gminy Kalinowo Nr XV/97/16 z dnia 9 marca 2016 r.
4. **Projekt założeń do planu zaopatrzenia w ciepło, energię elektryczną i paliwa gazowe dla Gminy Kalinowo na lata 2015 – 2030 wraz z prognozą oddziaływania na środowisko** przyjęty uchwałą Rady Gminy Kalinowo Nr XV/96/16 z dnia 9 marca 2016 r.
5. **Program Opieki nad zabytkami Gminy Kalinowo na lata 2016-2019** przyjęty uchwałą Rady Gminy Kalinowo Nr XV/94/16 z dnia 9 marca 2016 r.
6. **Program Ochrony Środowiska dla Gminy Kalinowo na lata 2019-2022 z perspektywą na lata 2023-2026 wraz z prognozą oddziaływania na środowisko** przyjęty uchwałą Rady Gminy Kalinowo Nr IX.54.19 z dnia 22 listopada 2019 roku.
7. **Gminny programu przeciwdziałania przemocy w rodzinie oraz ochrony ofiar przemocy w rodzinie na lata 2016-2021** przyjęty uchwałą Rady Gminy Kalinowo Nr XXIII/139/16 z dnia 10 listopada 2016 r.
8. **Program Wspierania Rodziny w Gminie Kalinowo na lata 2016-2019** przyjęty uchwałą Rady Gminy Kalinowo Nr XXIII/138/16 z dnia 10 listopada 2016 r.
9. **Gminny Program Profilaktyki i Rozwiązywania Problemów Alkoholowych Gminy Kalinowo na 2019 rok** przyjęty uchwałą Rady Gminy Kalinowo Nr IV.14.18 z dnia 20 grudnia 2018 r.
10. **Program opieki nad zwierzętami bezdomnymi oraz zapobiegania bezdomności zwierząt na terenie Gminy Kalinowo w roku 2019** przyjęty uchwałą Rady Gminy Kalinowo Nr V.26.19 z dnia 15 marca 2019 r.
11. **Program Współpracy Gminy Kalinowo z organizacjami pozarządowymi prowadzącymi działalność pożytku publicznego w 2019 roku** przyjęty uchwałą Rady Gminy Kalinowo Nr XLV.268.18 z dnia 13 listopada 2018 r.

Najważniejszym dokumentem strategicznym jest Strategia Zrównoważonego Rozwoju Gminy Kalinowo na lata 2015 – 2025 w której wyznaczono drogę rozwoju określając wizję i cele strategiczne.

Wizja rozwoju gminy Kalinowo 2025

**Kalinowo 2025 to gmina otwarta na rozwój konkurencyjnej,
przyjaznej środowisku gospodarki lokalnej
oraz stwarzająca warunki wysokiej jakości życia.**

Misja rozwoju gminy Kalinowo wynika z przedstawionej wizji, stanowi jej rozwinięcie i uszczegółowienie.

Misja gminy Kalinowo:

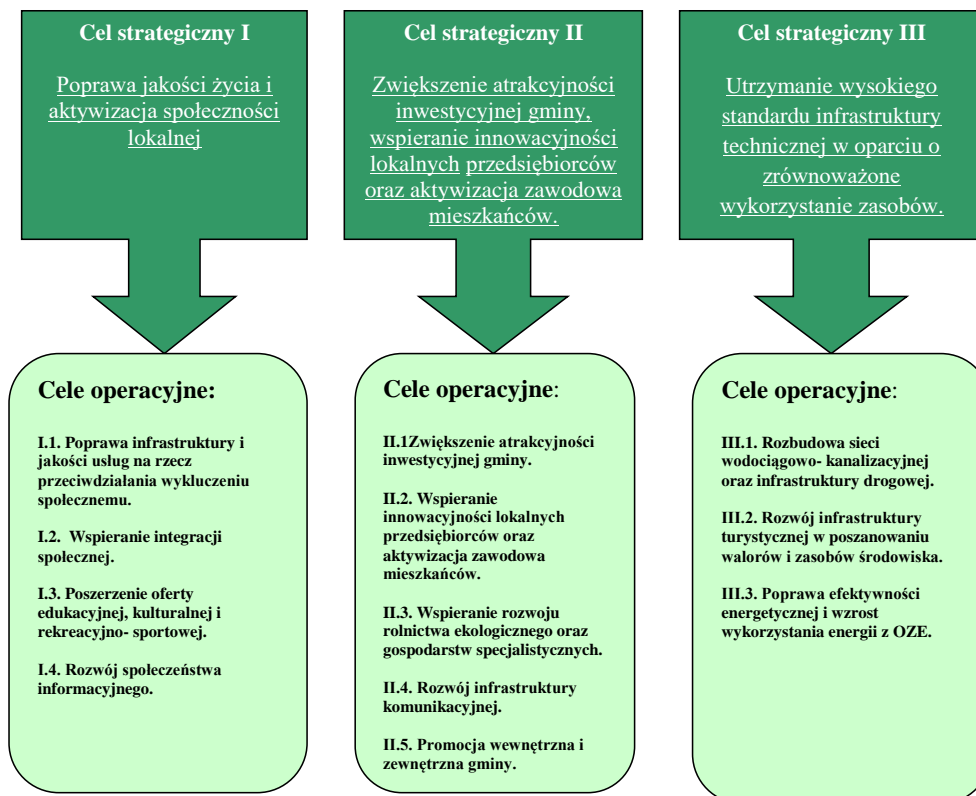
- wyznaczy kierunek rozwoju w przyszłości,
- będzie wyrażać marzenia i wyzwania, które staną się udziałem adresatów strategii,
- będzie sformułowana w postaci celu do spełnienia.

Misja rozwoju gminy Kalinowo 2025

Tworzenie warunków dla wszechstronnego zrównoważonego rozwoju gminy w oparciu o posiadane zasoby przyrodnicze i społeczne oraz podnoszenie poziomu życia mieszkańców poprzez wyzwalanie różnych form aktywności gospodarczej, społecznej, zawodowej i kulturalnej.

W celu realizacji przyjętej wizji i misji określono cele strategiczne. Uszczegółowieniem celów strategicznych są cele operacyjne, które dotyczą okresów krótszych i stanowią podstawę do określania konkretnych zadań.

SCHEMAT PLANU STRATEGICZNEGO STRATEGII ZRÓWNOWAŻONEGO ROZWOJU GMINY KALINOWO NA LATA 2015-2025



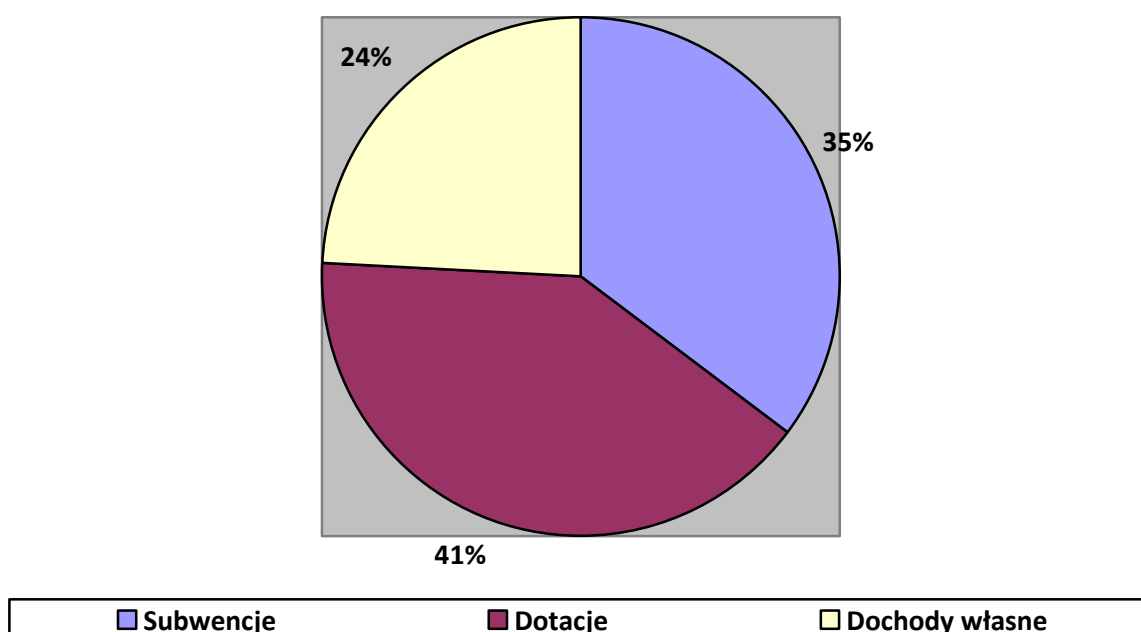
źródło: opracowanie własne, w oparciu o przeprowadzone konsultacje społeczne.

IV. FINANSE GMINY

Planowane dochody gminy w **2019 roku** wynosiły 36.804.312,57 zł, **wykonano 37.484.138,86 zł, co daje 101,85% planu.**

Na poziom niektórych dochodów, gmina nie ma bezpośredniego wpływu. Dotyczy to np. wpływów z tytułu podatku dochodowego od działalności gospodarczej, udziału w podatku od osób fizycznych i prawnych, podatku od czynności cywilno-prawnych, podatku od spadków i darowizn, które są przekazywane z zewnątrz do budżetu gminy.

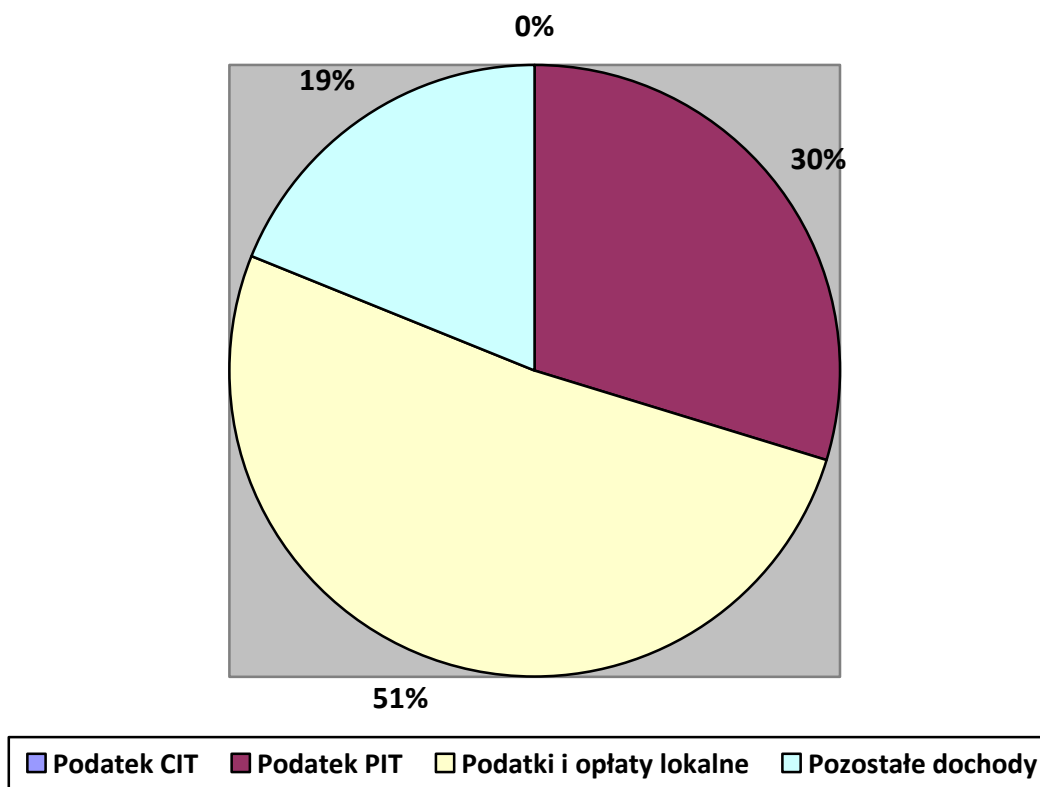
Dochody Gminy Kalinowo w 2019 roku według źródeł



Subwencje	12.143.358,00
Dotacje	17.150.823,89
Dochody własne	8.189.956,97
Dochody łącznie	37.484.138,86

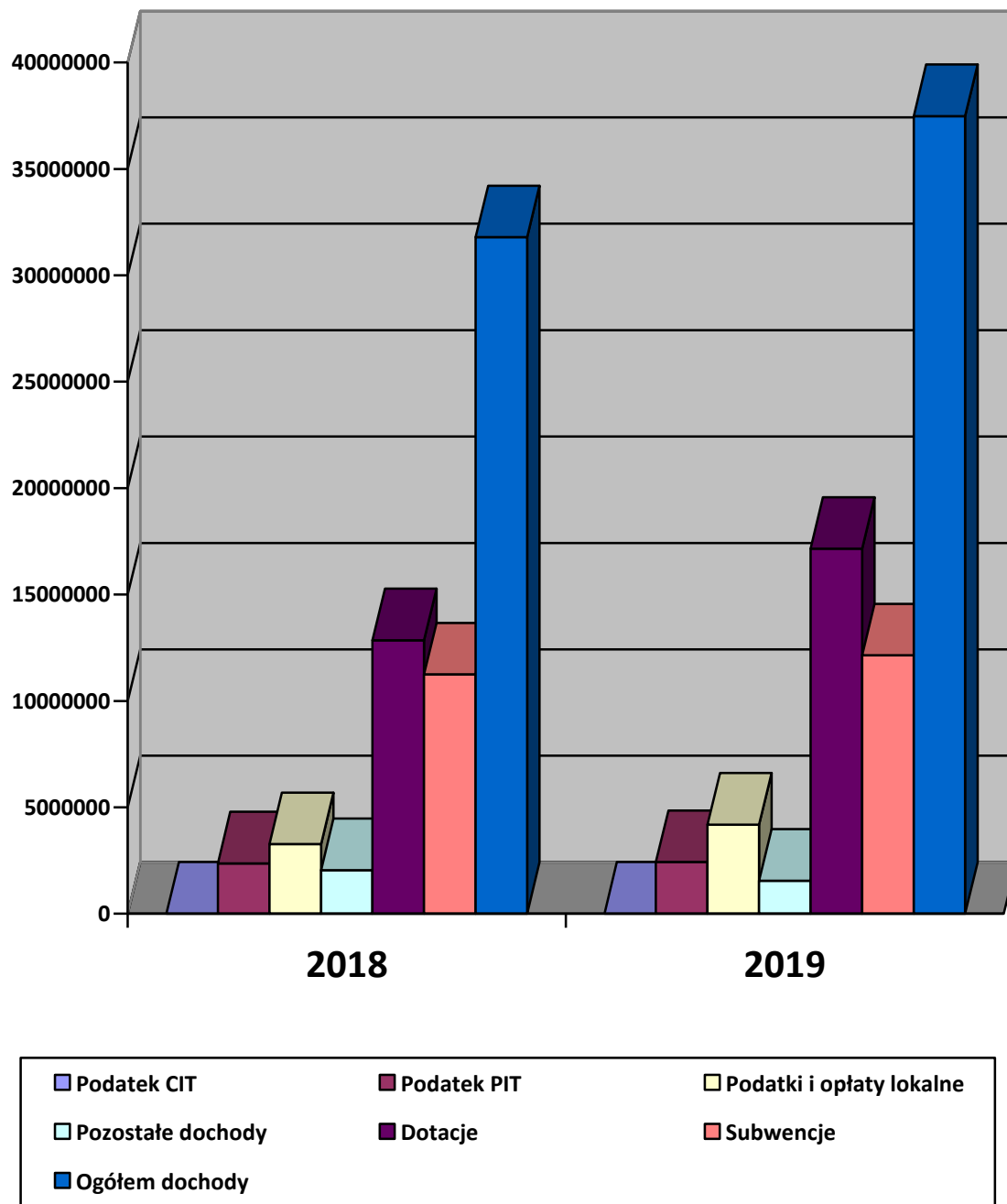
Strukturę dochodów przedstawia powyższy wykres. Dotacje, stanowiące najwyższy procent całości dochodów to dotacje na realizację zadań zleconych oraz własnych. Drugie w kolejności subwencje obejmują: część oświatową subwencji, część wyrównawczą i równoważącą subwencji. Około $\frac{1}{5}$ budżetu stanowią dochody własne, na które składają się dochody podatkowe, ze sprzedaży, najmu i dzierżawy majątku gminy, z otrzymanych odszkodowań, odsetki od lokat terminowych i rachunku bankowego oraz inne wpływy.

Dochody własne Gminy Kalinowo w 2019 roku według źródeł



Podatek CIT	10.853,07
Podatek PIT	2.430.599,00
Podatki i opłaty lokalne	4.192.351,64
Pozostałe dochody	1.556.153,26
Dochody własne łącznie	8.189.956,97

Wykres powyższy przedstawia strukturę dochodów własnych. Można powiedzieć, że w około $\frac{1}{3}$ na dochody własne składają się podatek dochodowy od osób fizycznych, który jest przekazywany z budżetu państwa do budżetu gminy. Ponad $\frac{1}{2}$ stanowią podatki i opłaty lokalne oraz pozostałe dochody. Podatki i opłaty lokalne są bezpośrednio wpłacane do budżetu przez podatników ale również dotyczą wpłat z innych budżetów, m.in. z urzędów skarbowych. Pozostałe podatki to wpłaty mieszkańców za dostarczoną wodę, odprowadzone ścieki, odsetki, odszkodowania i inne wpłaty, które wpływają do budżetu gminy.



Powyższy wykres przedstawia strukturę dochodów w 2018 i 2019 roku. Ogółem dochody wykonane w 2019 roku wzrosły w stosunku do 2018 roku o około 17,92 %. Dochody własne wzrosły o 6,47 %, w tym:

- podatki i opłaty lokalne wzrosły o 28,14%;
- o 2,69 % wzrosły udziały z tytułu podatku dochodowego od osób fizycznych (co prawda najwięcej procentowo wzrosły udziały z tytułu podatku dochodowego od osób prawnych bo aż 286,19 % ale ich znaczenie w strukturze jest marginalne);
- następnie pozostałe podatki - spadek o 24,07%.

Dochody z dotacji wzrosły o 33,46 % a subwencje wzrosły o 7,98 % w stosunku do 2018 roku.

Do oceny pozycji finansowej gminy na tle innych jednostek posłużymy się **wskaźnikiem G**. Jest to kwota podstawowych dochodów podatkowych na 1 mieszkańca gminy przyjęta do obliczania subwencji wyrównawczej. W 2018 roku wskaźnik ten wynosił 794,26 złotych, w 2019 roku wynosił 817,18 złotych a na rok 2020 wynosi 937,00 złotych. Analogiczne wskaźniki dla kraju wynoszą odpowiednio:

- w roku 2018 - 1.668,68 zł;
- w roku 2019 - 1.790,33 zł;
- w roku 2020 - 1.956,15 zł.

Wskaźnik G - w zł

Zestawienie	2017	2018	2019	2020
JST z najniższym wskaźnikiem	424,77	390,29	406,76	454,97
Gmina Kalinowo	794,67	794,26	817,18	937,00
JST z najwyższym wskaźnikiem	34.825,79	31.962,75	31.910,49	31.028,40
Wskaźnik krajowy	1.596,67	1.668,68	1.790,33	1.956,15
Udział wskaźnika Gminy Kalinowo w wskaźniku krajowym	49,77 %	47,60 %	45,64 %	47,90 %

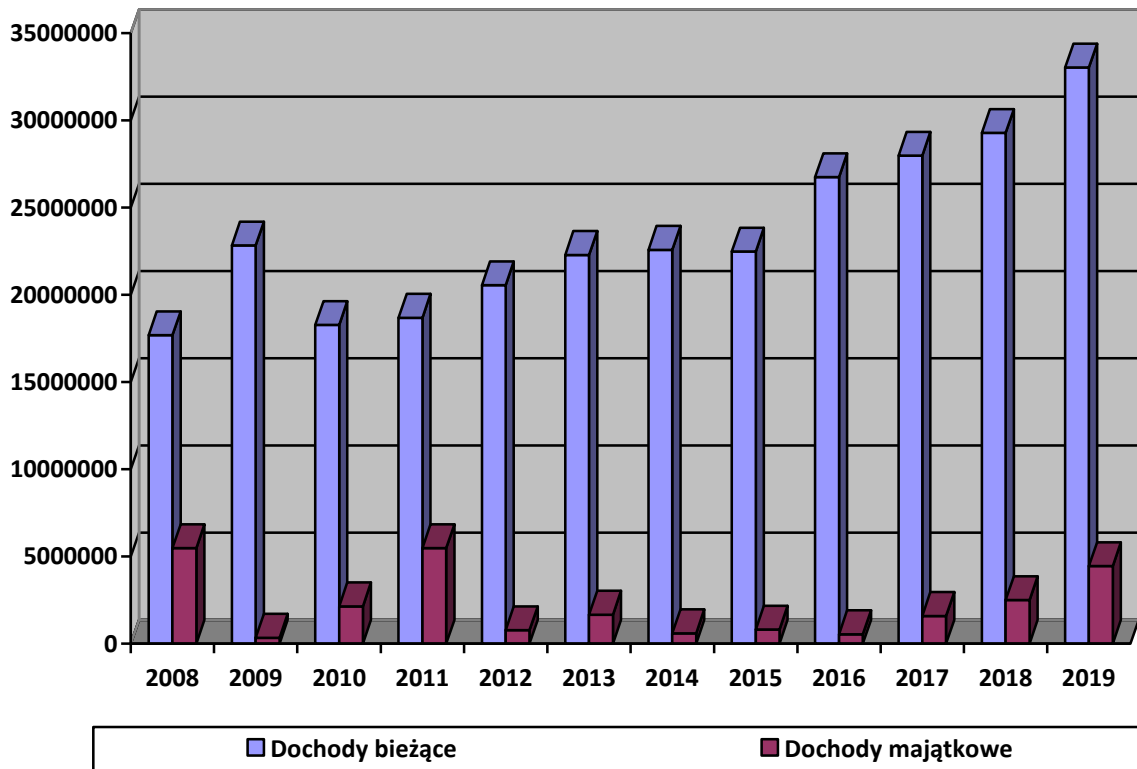
Udział dochodów (w tym PIT, CIT)

Plan dochodów	36.804.312,57
Wykonanie dochodów, w tym:	37.484.138,86
PIT	2.430.599,00
CIT	10.853,07

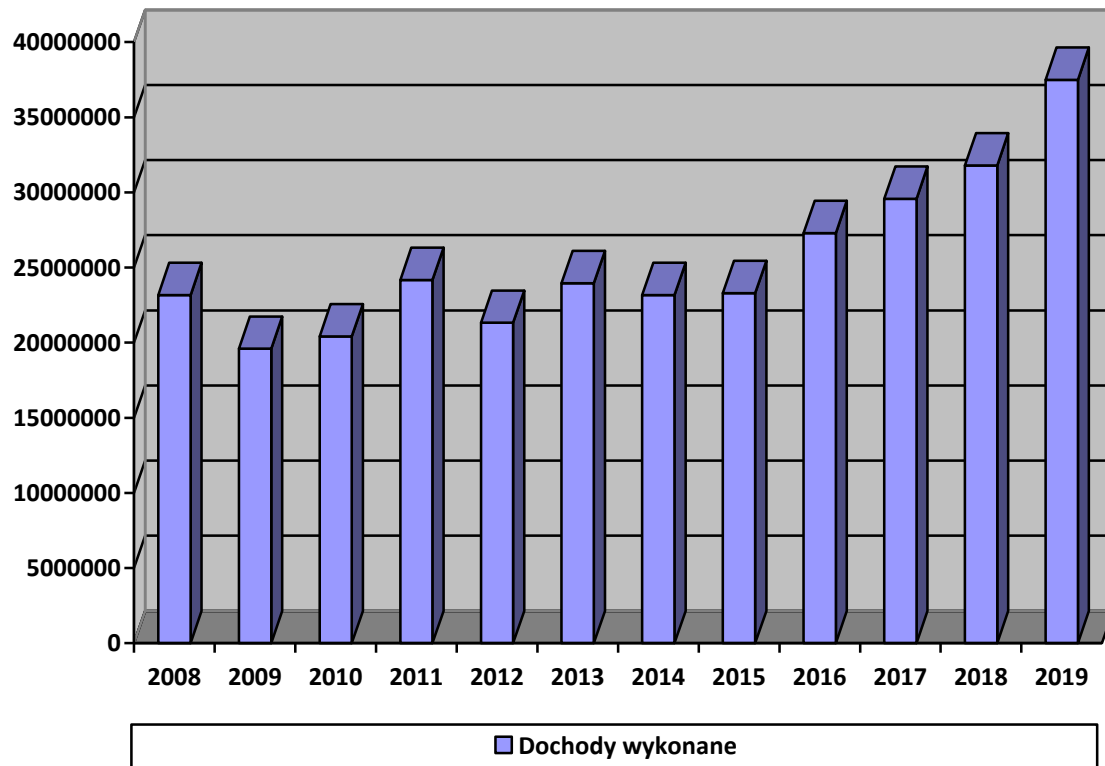
Powyższa tabela wskazuje, że założony poziom dochodów 36.804.312,57 zł został wykonany z nadwyżką wynoszącą 679.826,29 zł w stosunku do planu, czyli wykonano dochody na poziomie 101,85 %. Udziały z tytułu podatku dochodowego od osób fizycznych stanowią 6,48 % dochodów wykonanych. Udziały w podatkach dochodowych stanowią dochód budżetu państwa. Są one powszechnie stosowaną formą dochodów jednostek samorządu terytorialnego, traktuje się je jako metodę równoważenia budżetu samorządu terytorialnego. Stanowią one:

- 37,89% wpływów z podatku dochodowego od osób fizycznych, zamieszkałych na terenie naszej gminy. Stawka podstawowa określona w ustawie wynosi 39,34%, jednak zostaje ona pomniejszona o wskaźnik określony w ustawie, obliczany corocznie.
- 6,71% wpływów z podatku dochodowego od osób prawnych i jednostek organizacyjnych niemających osobowości prawnej, posiadających siedzibę na terenie gminy Kalinowo.

Dochody bieżące i dochody majątkowe na przestrzeni lat



Dochody ogółem wykonane na przestrzeni lat



Wydatki budżetu dzielą się na bieżące i majątkowe.

Wydatki bieżące stanowią m. in.:

- dotacje na cele bieżące,
- wynagrodzenia i pochodne od wynagrodzeń,
- inne świadczenia na rzecz osób fizycznych (tj. zasiłki i zapomogi),
- zakupy towarów i usług,
- wydatki związane z funkcjonowaniem jednostek budżetowych i obsługiwanych przez nie organów.

Wydatki majątkowe budżetu obejmują wydatki inwestycyjne (w tym zakupy inwestycyjne) jednostek budżetowych oraz dotacje celowe przeznaczone na finansowanie lub dofinansowanie kosztów realizacji konkretnych inwestycji, wydatki na zakup i objęcie akcji oraz wniesienie wkładów do spółek prawa handlowego.

Podstawą do dokonywania wydatków jest plan wydatków, który wynika z uchwały budżetowej, a którego pozycje stanowią nieprzekraczalny limit.

Wykonanie wydatków - 95,28 %

Plan wydatków ogółem	36.569.018,45
Wykonanie wydatków ogółem	34.841.237,76

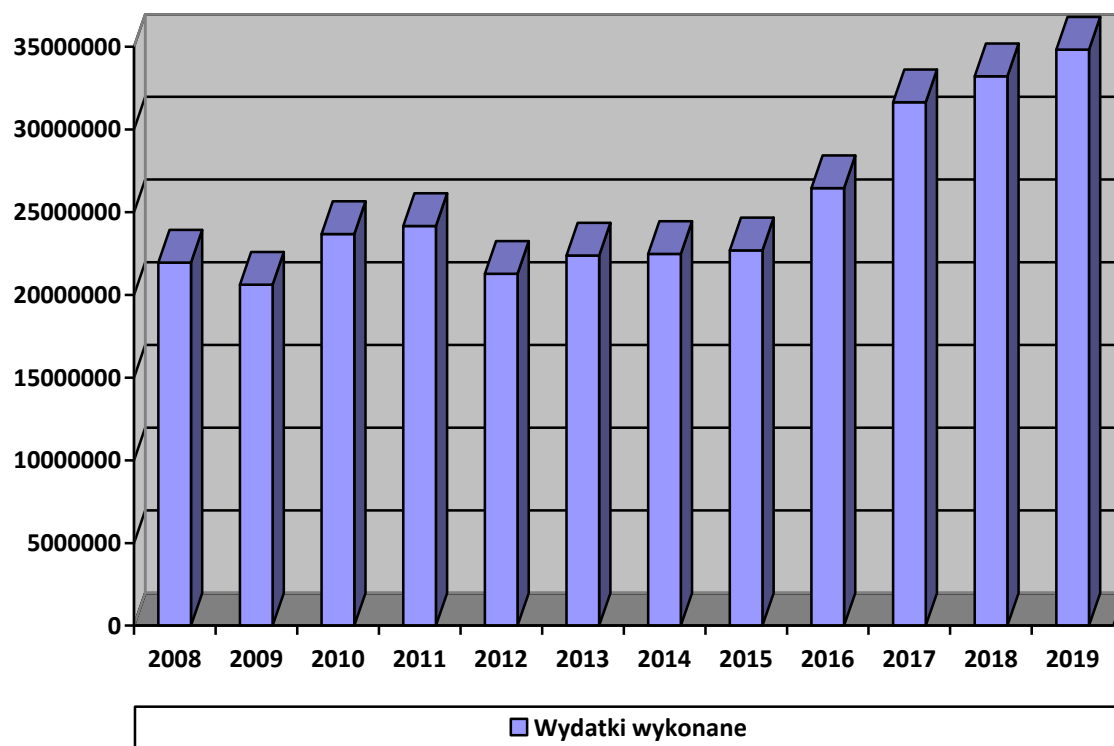
Udział wydatków majątkowych w wydatkach ogółem - 13,18 %

Wykonanie wydatków ogółem	34.841.237,76
Wykonanie wydatków majątkowych	4.590.546,59

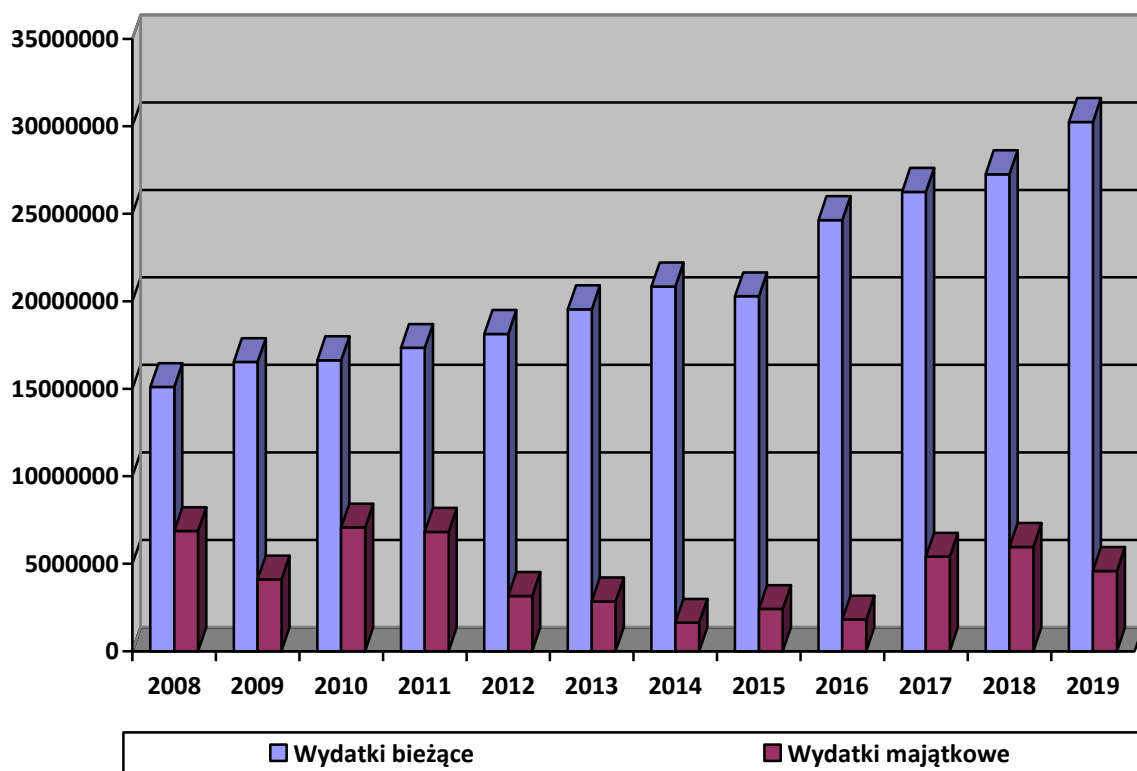
Wysokość wydatków majątkowych w stosunku do planu - 95,12%

Plan	4.825.980,16
Wykonanie	4.590.546,59

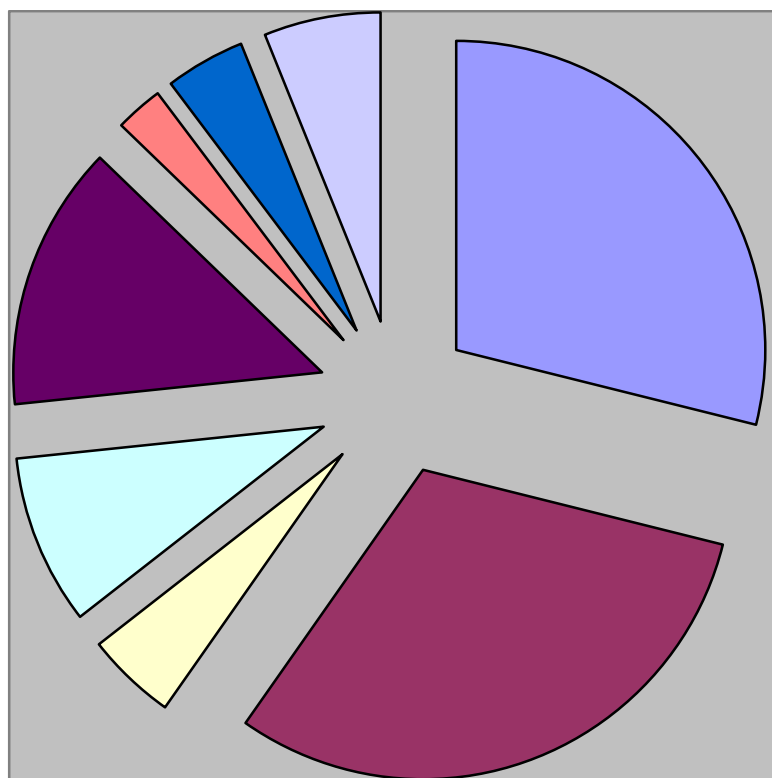
Wydatki wykonane na przestrzeni lat



Wydatki bieżące i majątkowe na przestrzeni lat



Wydatki Gminy Kalinowo za 2019 rok według głównych działów



Pomoc społeczna	Oświata i wychowanie	Rolnictwo i łowiectwo	Administracja publiczna
Transport i łączność	Kultura	Gospodarka komunalna	Pozostałe zadania łącznie

Oświata i wychowanie	10 761 708,89	30,89%
Pomoc społeczna i rodzina	10 040 250,62	28,82%
Transport i łączność	4 913 726,16	14,10%
Administracja publiczna	3 063 801,24	8,80%
Rolnictwo i łowiectwo	1 642 114,45	4,71%
Gospodarka komunalna	1 456 589,22	4,18%
Kultura	872 049,07	2,50%
Pozostałe zadania łącznie	2 090 998,11	6,00%
RAZEM	34 841 237,76	100,00%

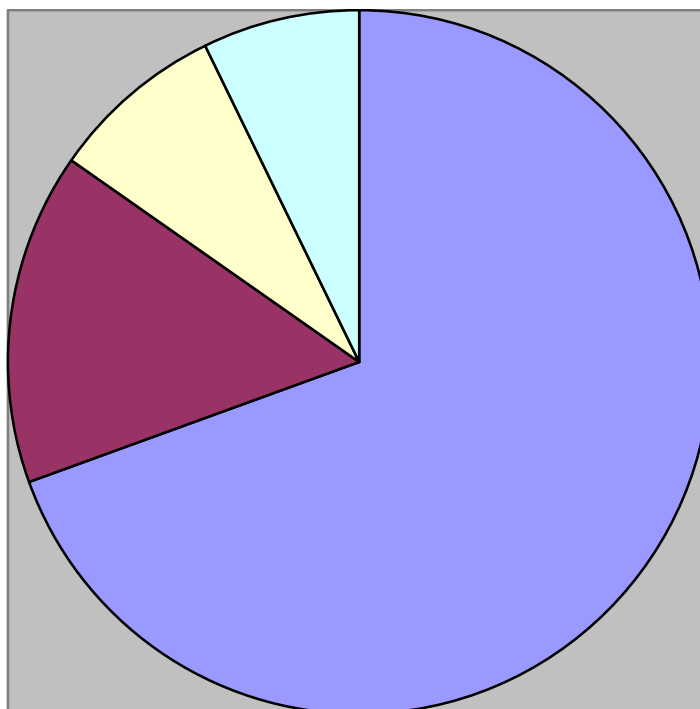
W strukturze wydatków około 60 % wydatkowana jest na oświatę i pomoc społeczną.

Z założeń rozporządzenia MEN wynika, że subwencja oświatowa dla samorządów powinna zaspokajać wydatki na realizację gminnych zadań oświatowych, w szczególności na

bieżącą działalność szkół podstawowych, nie uwzględniając oczywiście dowozu uczniów, świetlic i stołówek. Założenia te nie mają pokrycia w rzeczywistości. Subwencja oświatowa w Gminie Kalinowo kształtuje się na poziomie około 5,7 mln złotych i jest to kwota niewystarczająca na sfinansowanie zadań z zakresu oświaty i wychowania, dlatego też z gminnego budżetu w 2019 r. dodatkowo przeznaczono kwotę około 5 mln złotych.

Natomiast, jeżeli chodzi o pomoc społeczną z budżetu gminy dołożono kwotę około 1,2 mln złotych.

Struktura wydatków wykonanych w roku 2019



■ Wydatki bieżące	■ Wydatki majątkowe, w tym:	■ środki własne	■ środki zewnętrzne
---	---	---	---

Wydatki bieżące	30.250.691,17	86,82 %
Wydatki majątkowe, w tym:	4.590.546,59	13,18 %
środki własne	2.345.176,06	6,73 %
środki zewnętrzne	2.245.370,53	6,45 %
RAZEM WYDATKI	34.841.237,76	100,00 %

Z załączonej tabeli widzimy, że wydatki majątkowe stanowią nieco ponad 13 % wydatków wykonanych. W głównej mierze są to wydatki bieżące. Działalność samorządowa opiera się na zaspokojeniu potrzeb społeczeństwa i w głównej mierze są to potrzeby bieżące. Gmina

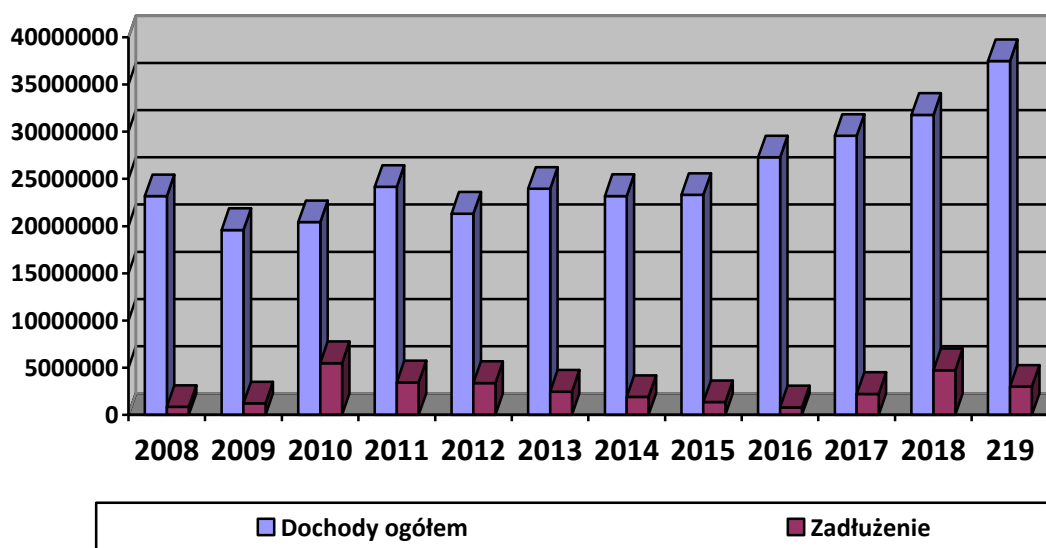
Kalinowo stara się w jak największym stopniu pozyskać środki zewnętrzne na swoją działalność zarówno bieżącą jak i majątkową.

Wynik budżetu

Planowana nadwyżka	235 294,12
Wykonana nadwyżka	2 642 901,10

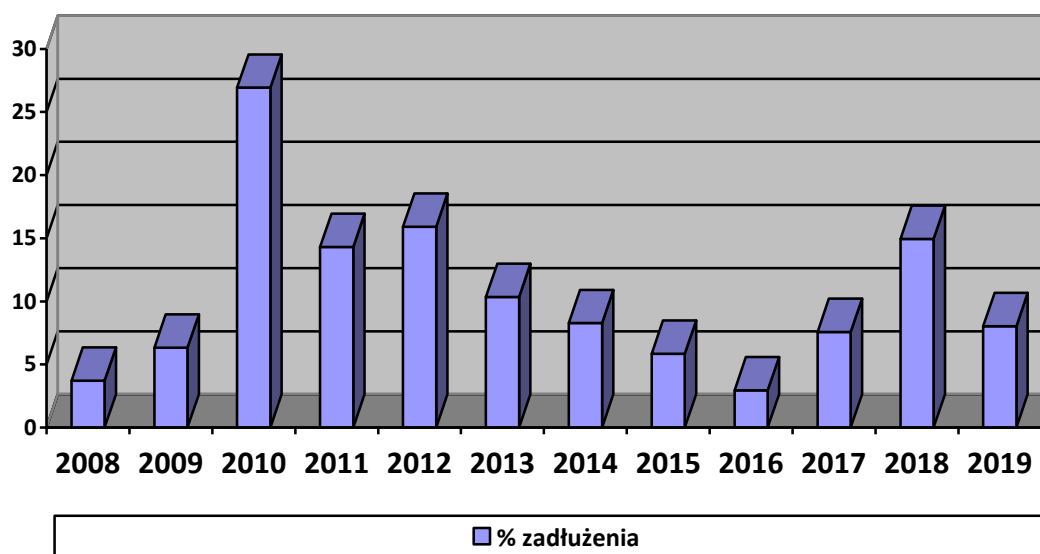
Przy zakładanej nadwyżce budżetu (dodatnia różnica między dochodami a wydatkami) w kwocie 235.294,12 zł, rok budżetowy zakończył się nadwyżką na poziomie 2.642.901,10 zł.

Zadłużenie gminy względem dochodów na przestrzeni lat



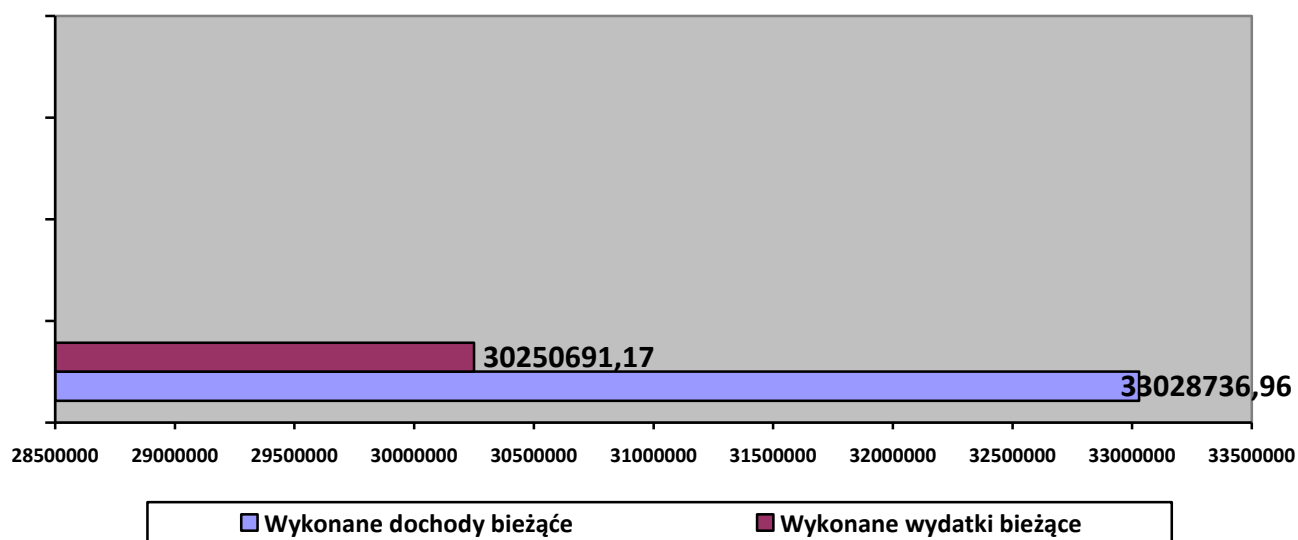
ROK	2008	2009	2010	2011	2012
Dochody ogółem	23.171.153,26	19.597.342,45	20.421.060,58	24.168.345,10	21.325.634,67
Zadłużenie	860.000,12	1.239.999,08	5.500.242,00	3.457.930,00	3.395.345,44
ROK	2013	2014	2015	2016	2017
Dochody ogółem	23.954.889,76	23.187.498,46	23.303.502,2	27.290.477,28	29.565.645,20
Zadłużenie	2.478.809,96	1.920.849,92	1.362.889,88	804.930,00	2.240.657,95
ROK	2018	Dochody ogółem	31.789.085,09	Zadłużenie	4.752.384,95
ROK	2019	Dochody ogółem	37.484.138,86	Zadłużenie	3.010.058,83

% zadłużenia gminy do dochodów wykonanych



Rok	2008	2009	2010	2011	2012	2013	2014	2015	2016	2017	2018	2019
% zadłużenia	3,71	6,33	26,93	14,31	15,92	10,35	8,28	5,85	2,95	7,58	14,95	8,03

Różnica między wykonanymi dochodami bieżącymi a wykonanymi wydatkami bieżącymi za 2019 rok



Zgodnie z art. 242 ustawy o finansach publicznych, na koniec roku budżetowego wykonane wydatki bieżące nie mogą być wyższe niż wykonane dochody bieżące. Powyższy wykres obrazuje to, że w przypadku budżetu gminy Kalinowo na 2019 rok wymóg wynikający z tego artykułu został spełniony.

W gminie realizowano następujące projekty dofinansowane ze środków zewnętrznych:

1. Regionalny Program Operacyjny Warmia i Mazury 2014 – 2020.

Oś priorytet: Cyfrowy region.

Działanie: Cyfrowa dostępność informacji sektora publicznego oraz wysoka jakość e-usług publicznych.

Nazwa projektu:

e - Administracja w Gminie Kalinowo.

Na ten projekt w 2019 roku wydatkowano 19.840,00 zł. Planowany koszt całego projektu to kwota 1.473.877,00 zł a planowane dofinansowanie 1.241.949,45 zł.

2. Fundusz Dróg Samorządowych.

Nazwa zadania:

Przebudowa drogi gminnej publicznej nr 179005N Wierzbowo - kolonia.

Inwestycja w 2018 roku wprowadzona do budżetu jako inwestycja wieloletnia. W tym też roku opłacono fakturę za opracowanie dokumentacji na kwotę 23.985,00 zł. W 2019 roku zakończono inwestycję ponosząc wydatek w kwocie 2.988.347,16 zł. Całkowity koszt całej inwestycji to kwota 3.012.332,16 zł, w tym kwota dofinansowania 1.481.538,00 zł, zgodnie z umową nr 6/3/FDS/19 z dnia 20.05.2019 r. i Anekssem nr 1 z dnia 24.07.2019 r.

3. Fundusz Dróg Samorządowych.

Nazwa zadania:

Przebudowa odcinka drogi gminnej w miejscowości Romanowo.

Inwestycja w 2016 roku została wprowadzona do budżetu i zapisana jako inwestycja wieloletnia. W tym też roku wydatkowano na tą inwestycję kwotę 11.070,00 zł, na opracowanie dokumentacji technicznej. W latach 2017 - 2018 nie poniesiono żadnych wydatków związanych z tą inwestycją. W 2019 roku zakończono tą inwestycję ponosząc wydatek w kwocie 655.421,33 zł. Całkowity koszt całej inwestycji to kwota 666.491,33 zł. Uzyskano dofinansowanie w kwocie 393.252,80 zł., zgodnie z umową nr 28/2019/B/3 z dnia 23.09.2019 r.

4. Fundusz Dróg Samorządowych.

Nazwa zadania:

Przebudowa odcinka drogi gminnej w miejscowości Stacze. Inwestycja w 2017 roku została wprowadzona do budżetu i zapisana jako inwestycja wieloletnia. W tym też roku wydatkowano na tą inwestycję kwotę 14.833,00 zł, na opracowanie dokumentacji technicznej. W roku 2018 nie poniesiono żadnych kosztów związanych z tą inwestycją. W 2019 roku opłacono fakturę na kwotę 6.150,00 zł, za aktualizację dokumentacji oraz za częściowe wykonanie zadania w kwocie 268.934,73 zł. Szacowany koszt całej inwestycji to kwota 1.886.641,00 zł, a okres realizacji to lata 2017 - 2020. Gmina Kalinowo uzyskała

na tą inwestycję dofinansowanie w kwocie 905.507,73 zł, zgodnie z umową nr 28/2019/B/2 z dnia 23.09.2019 r. oraz Aneksem nr 1 z dnia 03.12.2019 roku. Planuje się zakończyć inwestycję w I półroczu 2020 roku.

5. Nazwa zadania:

Zakup traktora ogrodowego wraz z osprzętem.

Ogólna kwota zadania to 79.000,00 zł, a dofinansowanie z PFRON wyniosło 55.000,00 zł, co stanowi 69,62 % kosztów ogólnych. Jest to dofinansowanie stanowiska pracy osoby niepełnosprawnej.

6. Program „Otwarte Strefy Aktywności” - Ministerstwo Sportu i Turystyki

Nazwa zadania

„Otwarte Strefy Aktywności w Gminie Kalinowo” wydatkowano kwotę 93.290,00 zł, kwota dofinansowania 46.645,00 zł, co stanowi 50,00% kosztów ogólnych.



Otwarta Strefa Aktywności na plaży w Skrzypkach

7. Regionalny Program Operacyjny Warmia i Mazury 2014 – 2020.

Oś Priorytetowa: Kadry dla gospodarki.

Działanie: Podniesienie jakości oferty edukacyjnej ukierunkowanej na rozwój kompetencji kluczowych uczniów.

Nazwa projektu: **Dobra szkoła gwarancją dobrego wychowania.**

Koszt zadania bieżącego wyniósł w 2018 roku 136.034,00 zł, w tym ze środków z budżetu UE 127.731,74 zł oraz 8.302,26 zł środki krajowe a wkład niepieniężny gminy to kwota 24.000,00 zł, co stanowi 17,64 % kosztów ogólnych. W roku 2019 otrzymano na ten projekt kwotę 1.800.000,00 zł, wydatkowano kwotę 1.723.426,96 zł a wkład niepieniężny wyniósł 278.475,23 zł. Na wydatki składają się wynagrodzenia osób realizujących projekt, wyjazdy edukacyjne do Gdyni oraz zakup pomocy dydaktycznych m.in. serwery, laptopy, ekrany multimedialne.

8. Regionalny Program Operacyjny Warmia i Mazury 2014 – 2020.

Oś Priorytetowa: Wyłączenie społeczne

Działanie: Ułatwianie dostępu do przystępnych cenowo, trwałych oraz wysokiej jakości usług, w tym opieki zdrowotnej i usług socjalnych świadczonych w interesie ogólnym.

Nazwa projektu: **Ramię w ramię.**

Koszt zadania bieżącego wyniósł w 2019 roku 39.653,20 zł, w tym ze środków z budżetu UE 18.853,20 zł oraz 20.800,00 zł środki krajowe a wkład gminy wyniósł 0,00 zł.

Na promocję gminy w 2019 r. wydano **26.589,22** zł, które przeznaczono na zakup nagród i pucharów w konkursach promujących gminę w kwocie 2.052,44 zł. Ogłoszenia w prasie oraz innych środkach masowego przekazu, zlecone przez gminę, wiązały się z kosztami w kwocie 7.395,89 zł. Wykonano kartki świąteczne za kwotę 900,00 zł. Zakupiono album za kwotę 801,57 zł. Zakupiono m.in. kalendarze, terminarze, koszulki, kubki, długopisy (z logo gminy) za ogólną kwotę 12.322,99 zł. Zakupiono stroje sportowe, tablicę i naklejki, które był związane z promocją gminy za kwotę 3.116,33 zł.

V. FUNDUSZ SOŁECKI

W 2019 r. odbyło się **15** zebrań wiejskich dotyczących **funduszu sołeckiego z realizacją w 2020 r..**

Na poszczególnych zebraniach wiejskich frekwencja kształtowała się następująco:

- w sołectwie Borzymy, które odbyło się 26.09.2019 r., frekwencja wynosiła 10,87 %,
- w sołectwie Czyńcze, które odbyło się 25.09.2019 r., frekwencja wynosiła 5,41 %,
- w sołectwie Jędrzejki, które odbyło się 23.09.2019 r., frekwencja wynosiła 31,82 %,
- w sołectwie Kucze, które odbyło się 25.09.2019 r., frekwencja wynosiła 6,35 %,
- w sołectwie Kulesze, które odbyło się 26.09.2019 r., frekwencja wynosiła 14,82 %,
- w sołectwie Laski Małe, które odbyło się 25.09.2019 r., frekwencja wynosiła 7,50 %,
- w sołectwie Laski Wlk. które odbyło się 26.09.2019 r., frekwencja wynosiła 9,21 %,
- w sołectwie Łoje, które odbyło się 25.09.2019 r., frekwencja wynosiła 31,43 %,
- w sołectwie Makosieje, które odbyło się 25.09.2019 r., frekwencja wynosiła 14,12 %,
- w sołectwie Marcinowo, które odbyło się 24.09.2019 r., frekwencja wynosiła 5,16 %,

- w sołectwie Mazurowo, które odbyło się 24.09.2019 r., frekwencja wynosiła 11,05 %,
- w sołectwie Piętki, które odbyło się 26.09.2019 r., frekwencja wynosiła 5,56 %,
- w sołectwie Skrzypki, które odbyło się 23.09.2019 r., frekwencja wynosiła 25,00 %,
- w sołectwie Stacze, które odbyło się 25.09.2019 r., frekwencja wynosiła 10,12 %,
- w sołectwie Turowo, które odbyło się 24.09.2019 r., frekwencja wynosiła 5,89 %.

Wysokość środków funduszu sołeckiego w 2019 roku w wydatkach gminy - 0,63%

Wykonanie wydatków ogółem	34.841.237,76
Wykonanie wydatków funduszu sołeckiego	218.739,84

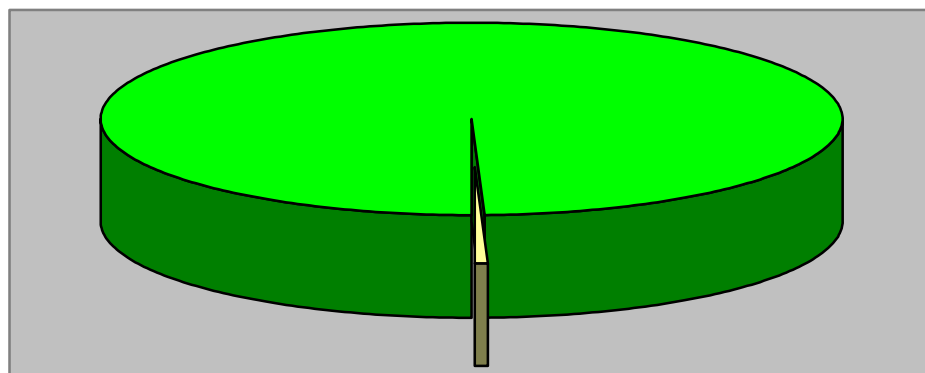
W ramach funduszu sołeckiego, wyodrębnionego w gminie, zrealizowano wydatki na łączną kwotę **218.739,84 zł**. Zrealizowano następujące przedsięwzięcia:

- remont drogi gminnej Stare Cimochy - Maże, koszt ogólny zadania 11.501,13 zł, wydatkowano 11.458,68 zł;
- remont dróg gminnych w sołectwie Iwaśki oraz oznakowanie numeryczne posesji, koszt ogólny zadania 12.366,81 zł, wydatkowano 12.329,48 zł;
- remont drogi gminnej w sołectwie Krzyżewo oraz oznakowanie numeryczne posesji, zakup wiaty przystankowej i tablicy ogłoszeniowej, koszt ogólny zadania 12.284,36 zł, wydatkowano 12.282,16 zł;
- wymiana przepustu na drodze gminnej, wymiana tablicy ogłoszeniowej oraz oznakowanie sołectwa Lisewo, koszt ogólny zadania – 10.429,34 zł, wydatkowano kwotę 10.384,57 zł;
- remont dróg gminnych w sołectwie Romanowo oraz zakup wiaty przystankowej oraz utwardzenie miejsca pod wiatą, koszt ogólny zadania 14.427,95 zł, wydatkowano 14.326,05 zł;
- remont dróg gminnych w sołectwie Szczudły, koszt ogólny zadania 8.574,32 zł, wydatkowano 8.572,98 zł;
- remont drogi gminnej Zaborowo - Piętki, koszt ogólny zadania – 9.975,89 zł, wydatkowano kwotę 9.951,18 zł;
- remont dróg gminnych w sołectwie Zanie oraz oznakowanie numeryczne posesji w sołectwie, koszt ogólny zadania – 11.830,91 zł, wydatkowano kwotę 11.116,74 zł.
- utwardzenie wjazdu z kostki brukowej na cmentarz w Prawdziskach, ogólny koszt zadania 13.521,05 zł, wydatkowano kwotę 13.520,00 zł;
- zagospodarowanie placu przy świetlicy wiejskiej w sołectwie Dorsze, ogólny koszt zadania 11.542,36 zł, wydatkowano kwotę 11.245,75 zł;
- adaptacja pomieszczeń po byłej szkole podstawowej na świetlicę wiejską w sołectwie Grądzkie Ełckie, ogólny koszt zadania 14.180,61 zł, wydatkowano kwotę 14.180,60 zł;

- wyposażenie świetlicy wiejskiej w Wierzbowie oraz zagospodarowanie placu koło świetlicy, ogólny koszt zadania 16.653,97 zł, wydatkowano kwotę 16.653,25 zł;
- doprowadzenie energii elektrycznej do wiaty oraz dalsza jej modernizacja w sołectwie Długie, ogólny koszt zadania 13.974,50 zł, wydatkowano kwotę 13.974,40 zł;
- zagospodarowanie działki gminnej, wykonanie ogrodzenia z piłkochwytem w miejscowości Dudki, ogólny koszt zadania 18.356,15 zł, wydatkowano kwotę 17.987,93 zł;
- zakup i montaż siłowni zewnętrznej w sołectwie Golubka, ogólny koszt zadania 11.666,02 zł, wydatkowano kwotę 11.666,00 zł;
- zakup tablicy informacyjnej z mapą miejscowości oraz zakup ławek do siedzenia przy ognisku - sołectwo Romoty, ogólny koszt zadania 4.687,33 zł, wydatkowano 4.620,14 zł;
- zakup tablicy ogłoszeń, doposażenie placu zabaw oraz wykonanie piłkochwytów - sołectwo Skomętno Wielkie, ogólny koszt zadania 12.614,15 zł wydatkowano 12.613,26 zł;
- zagospodarowanie działki gminnej nr 50 w miejscowości Zocie, ogólny koszt zadania 12.366,81 zł, wydatkowano 11.856,67 zł.

Niewykorzystana kwota w ramach funduszu sołeckiego w wysokości 2.213,82 zł wynikała z różnicy cen prognozowanych a faktycznych

Struktura wydatków funduszu sołeckiego w wydatkach ogółem w 2019 roku



■ Wydatki ogółem ■ Wydatki - fundusz sołecki

VI. OCHRONA ZDROWIA

Na terenie gminy nie funkcjonowały podmioty lecznicze, zarządzane przez gminę.

Na dzień 1 stycznia 2019 roku działało w gminie 21 podmiotów sprzedających alkohol, a na dzień 31 grudnia 2019 r. 19 podmiotów. Przyczyną spadku było wygaszenie pozwolenia.

Z tzw. funduszu korkowego (środków uzyskanych przez gminę z tytułu udzielonych zezwoleń na sprzedaż alkoholu), w 2019 r. uzyskano wpływy w kwocie 61 143,43 zł, którymi sfinansowane zostały następujące wydatki:

- koszty umów zlecenia Pełnomocnika, terapeutki oraz członków Gminnej Komisji za udział w posiedzeniach wydatkowano kwotę 51 240,00 zł;
- zakupiono usługi psychologiczne na kwotę 12 000,00 zł;
- Za wydane opinie biegłych sądowych zapłacono 2 040,00 zł;
- Na opłaty sądowe za wniesione sprawy wydatkowano kwotę 2 434,64 zł.

W Gminie Kalinowo alkohol jest sprzedawany w 15 sklepach i 4 punktach gastronomicznych. Gminna Komisja wydała 3 postanowienia odnośnie lokalizacji punktów sprzedających alkohol, w tym 1 postanowienie jednorazowe dla indywidualnej osoby i 2 pozwolenia dla Ochotniczej Straży Pożarnej. W 2019 członkowie Komisji skontrolowali 6 umów realizujących działania profilaktyczne na rzecz gminy Kalinowo, w 2019 roku nie kontrolowano punktów sprzedających alkohol.

Realizacja profilaktyki narkomanii przebiega wspólnie z profilaktyką alkoholową – często programy profilaktyczne realizowane na terenie gminy w szkołach podstawowych i gimnazjach odnoszą się do dwóch substancji tzn. alkoholu i narkotyków a także dopalaczy.

VII. POMOC SPOŁECZNA

Zadania z zakresu pomocy społecznej były realizowane przy pomocy Gminnego Ośrodka Pomocy Społecznej w Kalinowie. Siedziba GOPS mieści się w Kalinowie przy ul. Osiedlowej 2 na pierwszym piętrze w wynajmowanych pomieszczeniach od Banku Spółdzielczego w Ełku. Kierownikiem Gminnego Ośrodka Pomocy Społecznej jest P. Ewa Rak. W ośrodku zatrudnionych jest 11 osób, na następujących stanowiskach:

- pracownik socjalny	- 4 osoby,
- świadczenia rodzinne i fundusz alimentacyjny	- 2 osoby,
- asystent rodziny	- 1 osoba,
- młodszy opiekun OPS	- 2 osoby,
- księgowa	- 1 osoba,
- kierownik	- 1 osoba.

Według stanu na 30 czerwca 2019, liczba ludności gminy Kalinowo wyniosła 6 774 osób, z czego 48,20% stanowiły kobiety, a 51,80% mężczyźni. Struktura ludności gminy przedstawiała się następująco: osoby w wieku przedprodukcyjnym stanowiły 9,57%, osoby w wieku produkcyjnym 60,48%, a w wieku poprodukcyjnym 22,95%.

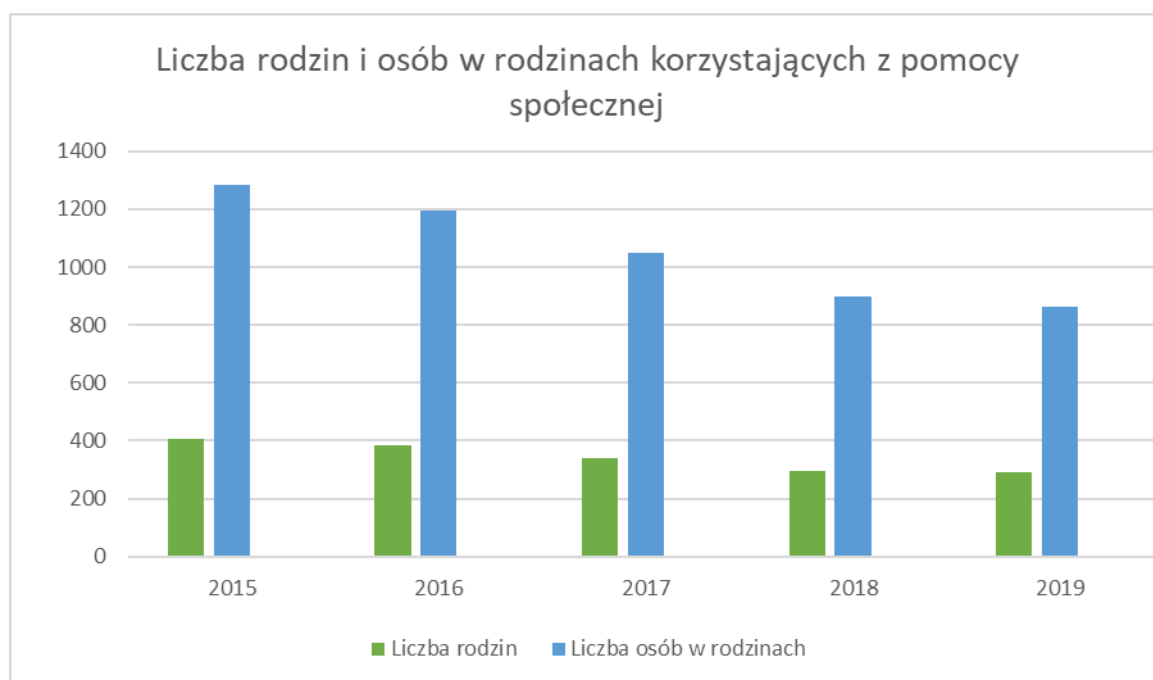
Według stanu na 31 grudnia 2019 liczba bezrobotnych w gminie wyniosła 302 osoby ogółem. Dla powiatu liczba bezrobotnych wynosiła 3 503 osób ogółem, dla województwa wynosiła 25 508 osób. Liczba osób bezrobotnych zarejestrowanych w gminie Kalinowo wynosiła 302,

w tym 51,99 % stanowiły kobiety, 48,01% mężczyźni. Udział długotrwale bezrobotnych w stosunku do ogólnej liczby ludności wyniósł 22,50%.

Beneficjentami pomocy społecznej w 2019 r. było 542 osoby, w tym 455 osobom przyznano świadczenie, z tego długotrwale korzystających było 303 osób. Liczba rodzin, którym udzielono pomocy i wsparcia wynosi 291. Osoby i rodziny, z którymi przeprowadzono wywiad środowiskowy w 2019 wynosi odpowiednio 455 osób i 296 rodzin a liczba osób w rodzinach wynosiła 897. Zawarto 13 kontraktów socjalnych, którymi objęto 13 osób. Asystentem rodziny w gminie w 2019 roku była 1 osoba, z której usług korzystało 10 rodzin.

Liczba rodzin i liczba osób w rodzinach korzystających z pomocy społecznej

Rok	Liczba rodzin	Liczba osób w rodzinach
2013	460	1612
2014	424	1438
2015	407	1281
2016	385	1195
2017	341	1050
2018	296	897
2019	291	862



Rodzaje świadczeń pieniężnych przyznanych w 2019 roku (w zaokrągleniu do zł):

- zasiłek stały - korzystających 42 osoby - kwota wypłat – 209 296 zł, w tym:
 - dla osób samotnie gospodarujących - 34 – 184 383 zł,
 - osób pozostających w rodzinie - 8 – 24 913 zł,
- zasiłek okresowy - korzystających 113 osób - kwota wypłat – 293 546 zł, w tym:
 - z tytułu bezrobocia – 93 osoby – 236 778 zł,
 - z tytułu długotrwałej choroby – 13 osób – 15 516 zł,

- z tytułu niepełnosprawności – 2 osoby – 2 130 zł,
- z inne niż wymienione – 22 osoby – 39 122 zł,
- zasiłek celowy - korzystających 52 osoby - kwota wypłat – 10 820 zł.

Rodzaje świadczeń niepieniężnych przyznanych w 2019 roku (w zaokrągleniu do zł):

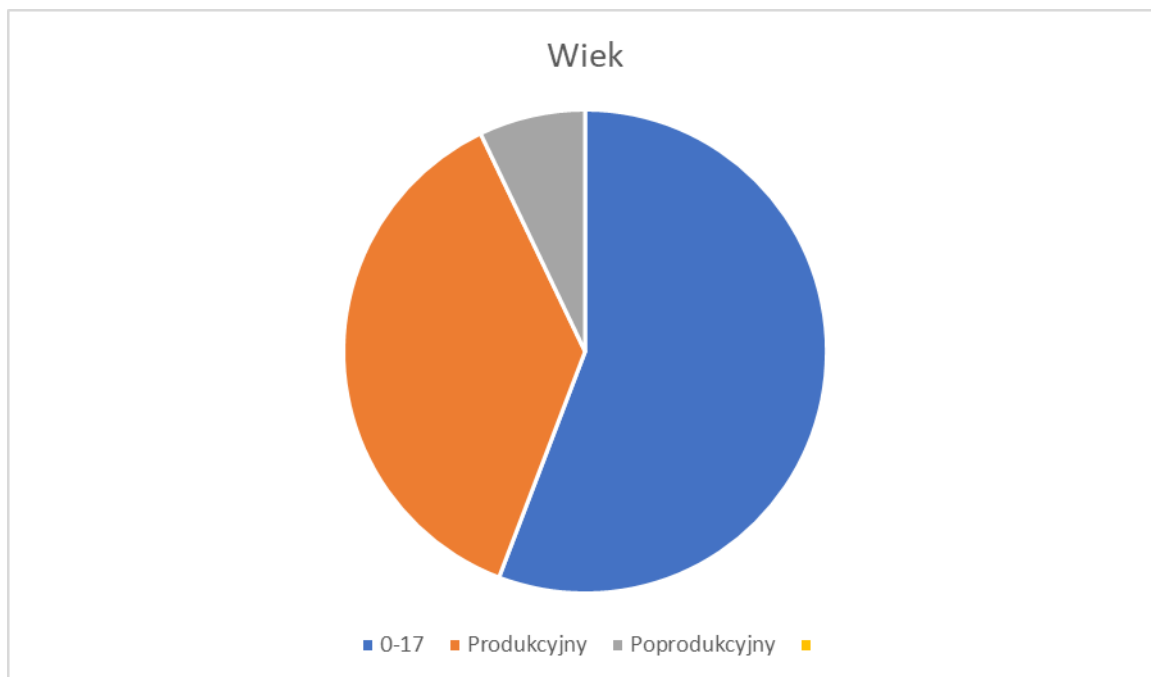
- posiłek - korzystający 289 osób - kwota wypłat – 124 019 zł; w tym:
 - dzieci - 282 – 122 119 zł, przyznany w ramach programu wieloletniego „Pomoc państwa w zakresie dożywiania”
- schronienie - korzystający 1 osoba - kwota wypłat 486 zł,
- odpłatność gminy za pobyt w domu pomocy społecznej - korzystający 20 osób - kwota wypłat – 520 657 zł,
- wspieranie rodziny i piecza zastępcza - 10 rodzin objętych pracą asystenta rodziny - wydatek 98 379 zł.

Liczba świadczeń pieniężnych i niepieniężnych z pomocy społecznej w roku 2019

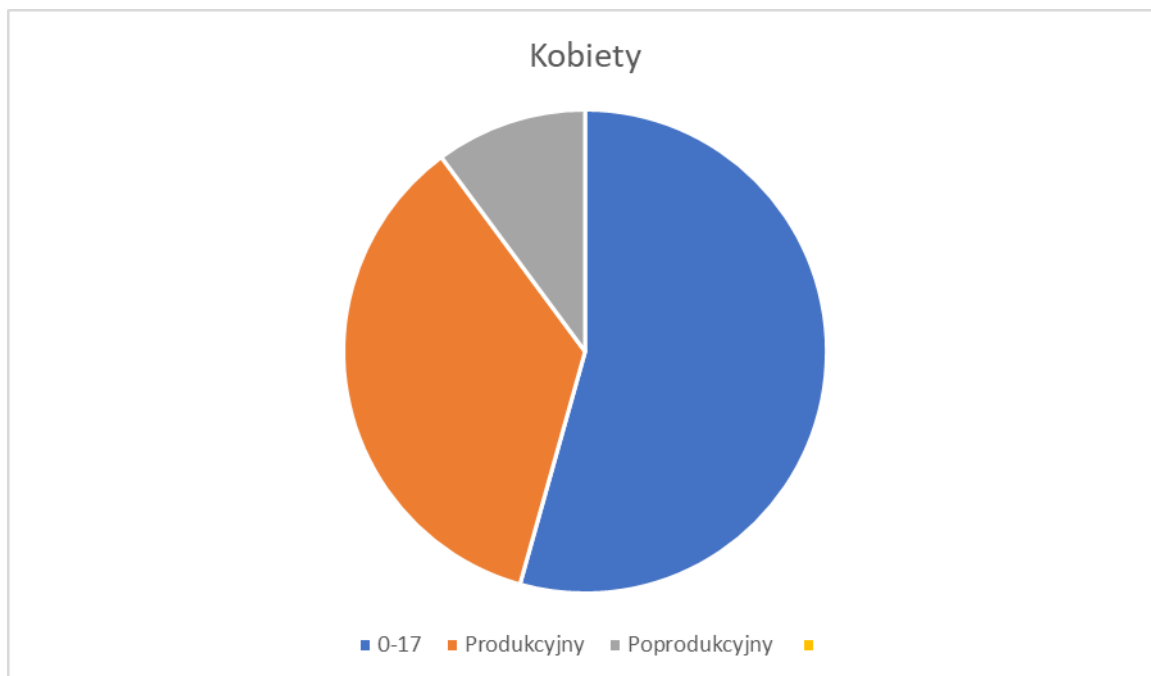
Rodzaj świadczenia	Liczba świadczeń
Świadczenia niepieniężne	39 021
Świadczenia pieniężne	1 184



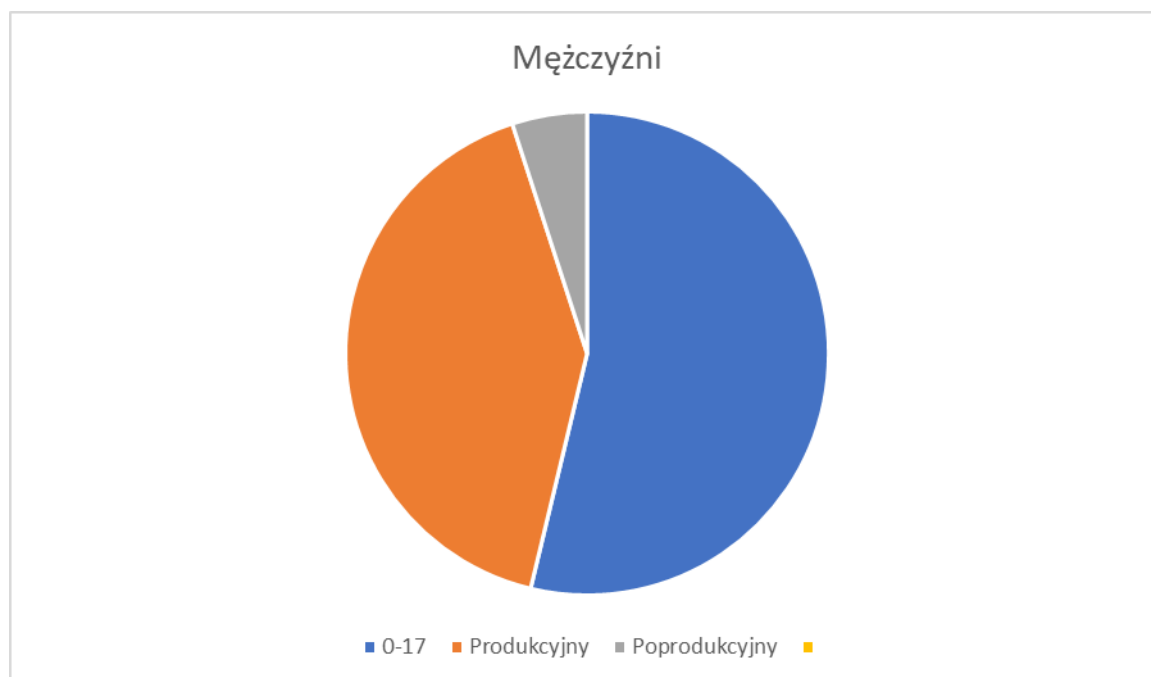
Liczba osób korzystających z pomocy społecznej w podziale na wiek i płeć według liczby wypłaconych świadczeń w 2019 r.



Kobiety korzystające z pomocy społecznej w podziale na wiek



Mężczyźni korzystający z pomocy społecznej w podziale na wiek

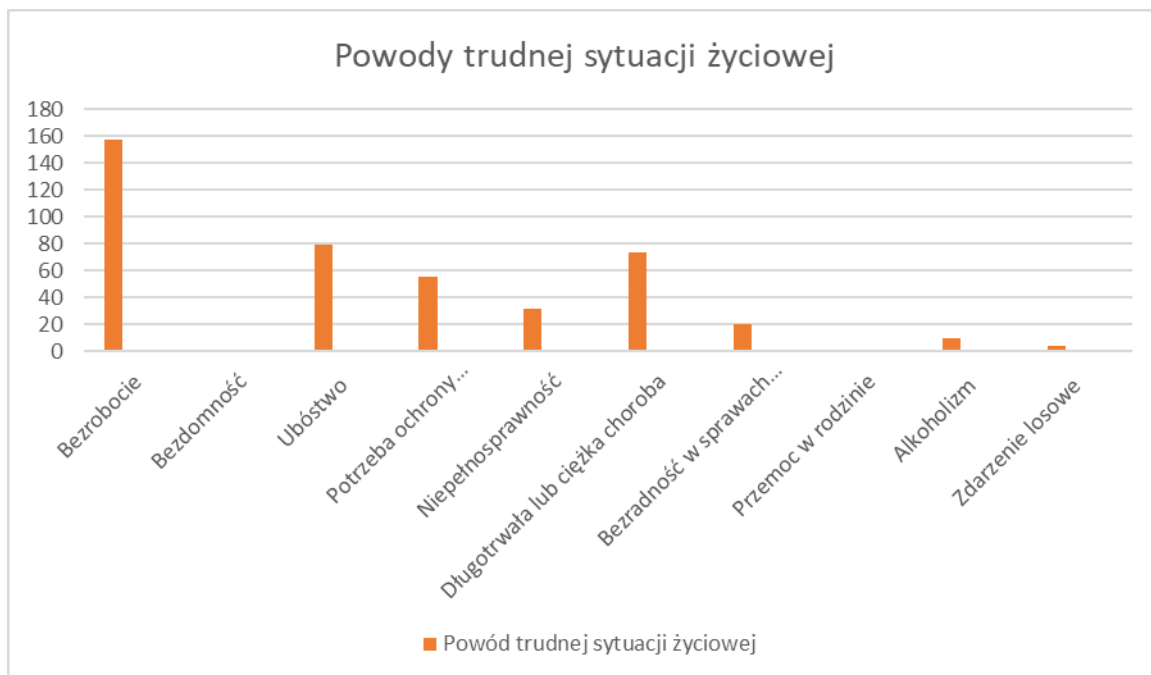


Powody udzielenia pomocy rodzinom w 2019 roku

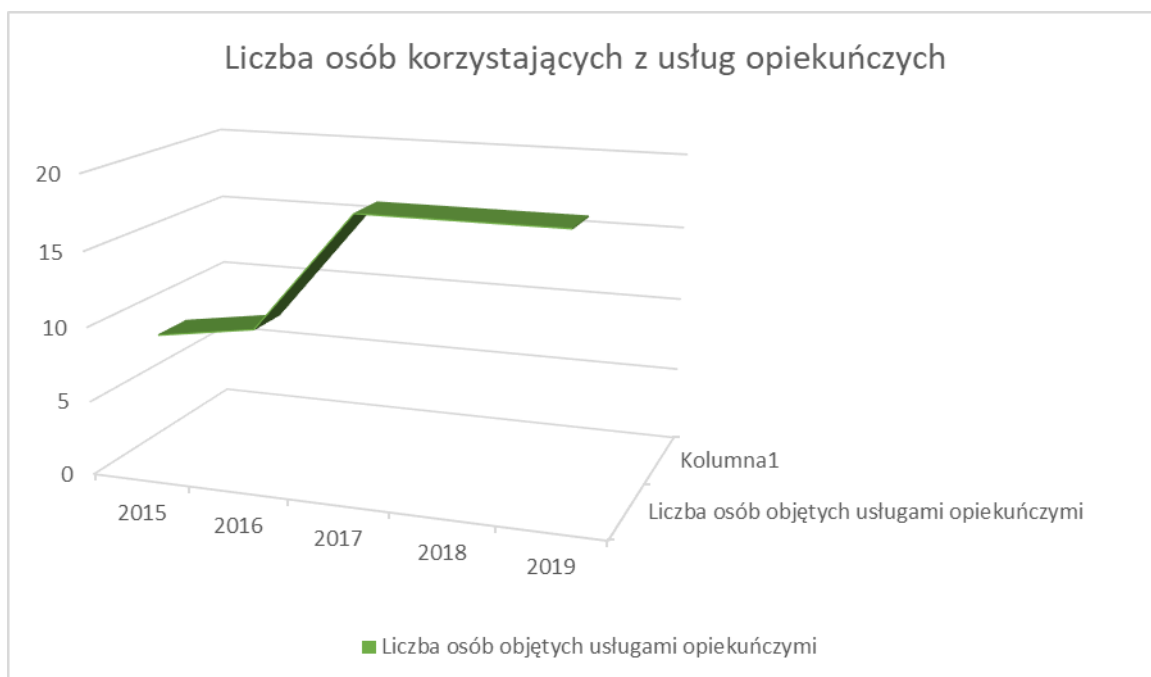
Pomoc i wsparcie w gminie Kalinowo z pomocy społecznej w 2019 roku uzyskało 542 osób, co stanowiło 8% wszystkich mieszkańców gminy. W roku oceny, w stosunku do 2018 roku, łączna liczba osób korzystających z pomocy i wsparcia zmniejszyła się o 62 osoby. Natomiast liczba rodzin, którym przyznano świadczenie z pomocy społecznej zmniejszyła się w stosunku do roku poprzedniego o 30. W gminie Kalinowo najczęściej występującymi przyczynami trudnej sytuacji życiowej osób i rodzin a jednocześnie powodami ubiegania się o pomoc społeczną, wskazanymi przez ośrodki pomocy społecznej w 2019 roku było kolejno: bezrobocie, ubóstwo, długotrwała lub ciężka choroba, wielodzietność, niepełnosprawność. Poniżej prezentujemy w formie graficznej i tabelarycznej szczegółowe dane dotyczące: liczby rodzin i osób w rodzinach korzystających z pomocy społecznej w podziale na wiek i płeć, wskaźnika deprivacji lokalnej, liczby długotrwale korzystających z pomocy społecznej w podziale na płeć i grupy wiekowe, liczby osób i rodzin korzystających ze świadczeń pieniężnych i niepieniężnych, liczby osób korzystających z usług opiekuńczych i specjalistycznych usług opiekuńczych dla osób z zaburzeniami psychicznymi, liczby rodzin korzystających z poradnictwa specjalistycznego, wskaźnika pracy socjalnej, liczby rodzin korzystających z interwencji kryzysowej, wskaźnika kontraktu socjalnego w podziale na typy, wskaźnika projektów socjalnych.

Powody udzielenia pomocy	Liczba rodzin
Bezrobocie	157
Ubóstwo	79
Długotrwała lub ciężka choroba	74
Potrzeba ochrony macierzyństwa w tym wielodzietność	35
Niepełnosprawność	32

Powody udzielenia pomocy rodzinom w 2019 roku



Liczba osób korzystających z usług opiekuńczych



Liczba osób korzystających z usług opiekuńczych od roku 2017 utrzymuje się na tym samym poziomie.

Rok	Liczba osób
2015	9
2016	10
2017	18
2018	18
2019	18

W **2018 roku** poniesiono odpłatność za pobyt **20** osób z terenu naszej gminy w DPS na kwotę **582 183** zł. W roku **2019** poniesiono odpłatność za pobyt **20** osób z terenu naszej gminy w DPS na kwotę 520 657 zł, spadek wydatków o 61 526 zł w stosunku do roku poprzedniego.

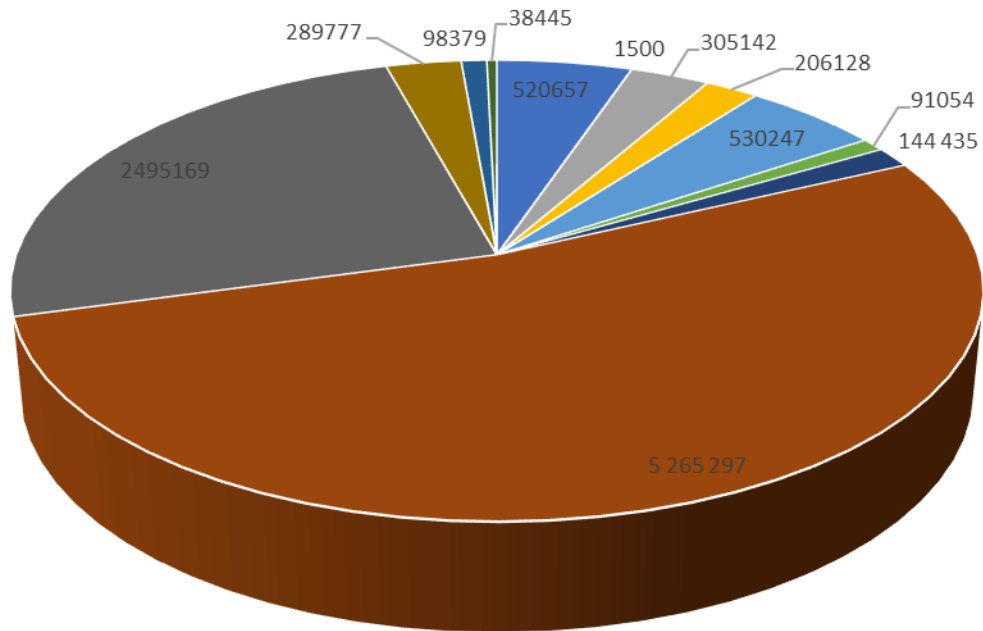
Liczba pobierających w roku oceny zasiłek wychowawczy wyniosła 746 rodzin. W stosunku do roku poprzedniego liczba ta wzrosła o 38 rodzin, (co stanowi wzrost o 5,09% w stosunku do roku poprzedniego). Całkowita kwota przyznanego świadczenia w formie zasiłku wychowawczego wyniosła 5 205 937,90 zł, i w porównaniu z rokiem poprzednim wzrosła o 527 684,65 zł. Całkowita kwota przyznanego świadczenia w formie zasiłku rodzinnego wyniosła 778 524 zł, i w porównaniu z rokiem poprzednim zmalała o 58 907,00 zł.

W Gminie Kalinowo środki finansowe wydatkowane na zadania z zakresu polityki społecznej wyniosły w 2019 roku 10 398 503 zł. Poziom wydatków w stosunku do roku poprzedniego wzrósł o 485 442 zł. (co stanowi 5,11% środków ops). W dziale 855 – Rodzina wydatkowano 8 157 703 zł, co stanowi 78,45% ogólnych wydatków w zakresie polityki społecznej. W dziale 852 - Pomoc społeczna wydatkowano 1 828 135 zł, co stanowi 17 58% ogólnych wydatków w zakresie polityki społecznej. W dziale 851 - Ochrona zdrowia wydatkowano 67 715 zł, co stanowi 0,65% ogólnych wydatków w zakresie polityki społecznej. W dziale 854 - Edukacja i opieka wychowawcza wydatkowano 291 120 zł. co stanowi 2,80 % ogólnych wydatków w zakresie polityki społecznej. Najwięcej środków wydano na następujące pozycje budżetowe: 85501 - wypłata świadczeń wychowawczych, 85502 - wypłata świadczeń rodzinnych, 85202 - opłata za pobyt w Domu Pomocy Społecznej. Dodatkowo w dziale 85503 - Karta Dużej Rodziny - wydatkowano 584 zł.

Budżet Ośrodka Pomocy Społecznej w Kalinowie

WYSZCZEGÓLNIENIE	Rok 2018	Rok oceny 2019
OGÓŁEM (działy)	X	10 398 503
w tym: w budżecie OPS/PCPR	X	9 985 840
85153 - Przeciwdziałanie narkomanii	1 200	1 200
85154 - Przeciwdziałanie alkoholizmowi	72 206	66 515
85202 - Domy pomocy społecznej	582 183	520 657
w tym: w budżecie OPS / PCPR	582 183	520 657
85205 - Przeciwdziałanie przemocy w rodzinie	4 487	1 500
85213 - Składki na ubezpieczenie zdrowotne opłacane za osoby pobierające niektóre świadczenia z pomocy społecznej oraz za osoby uczestniczące w zajęciach centrum integracji społecznej	X	29 113
85214 - Zasiłki okresowe, celowe i pomoc w naturze oraz składki na ubezpieczenia emerytalne i rentowe	320 181	305 142
85215 - Dodatki mieszkaniowe	32 078	23 066
85216 - Zasiłki stałe	225 471	206 500
w tym: w budżecie OPS / PCPR	222 302	206 128
85219 - Ośrodek Pomocy Społecznej	466 179	530 247
85228 - Usługi opiekuńcze i specjalistyczne usługi opiekuńcze	77 157	111 054
w tym: w budżecie OPS / PCPR	57 157	91 054
85230 - Pomoc w zakresie dożywiania	149 143	144 435
85295 - Pozostała działalność	9 974	10 000
85415 - Pomoc materialna dla uczniów o charakterze socjalnym	293 230	263 140
85416 - Pomoc materialna dla uczniów o charakterze motywacyjnym	28 740	27 980
85501 - Świadczenie wychowawcze	4 748 883	5 265 297
85502 - Świadczenia rodzinne, świadczenie z funduszu alimentacyjnego oraz składki na ubezpieczenia emerytalne i rentowe z ubezpieczenia społecznego	2 531 478	2 495 169
w tym: w budżecie OPS / PCPR	2 529 158	2 494 922
85504 - Wspieranie rodziny	288 024	289 777
85508 - Rodziny zastępcze	96 272	98 379
85513 - Składki na ubezpieczenie zdrowotne opłacane za osoby pobierające niektóre świadczenia rodzinne,	X	9 332

Budżet OPS



- Domy pomocy społecznej
 - Zasiłki okresowe i celowe
 - Utrzymanie OPS
 - Dożywianie
 - Świadczenia rodzinne
 - Rodziny zastępcze
- Przeciwdziałanie przemocy w rodzinie
 - Zasiłki stałe
 - Usługi opiekuńcze
 - 500+
 - Asystent rodziny i 300+
 - Składki różne

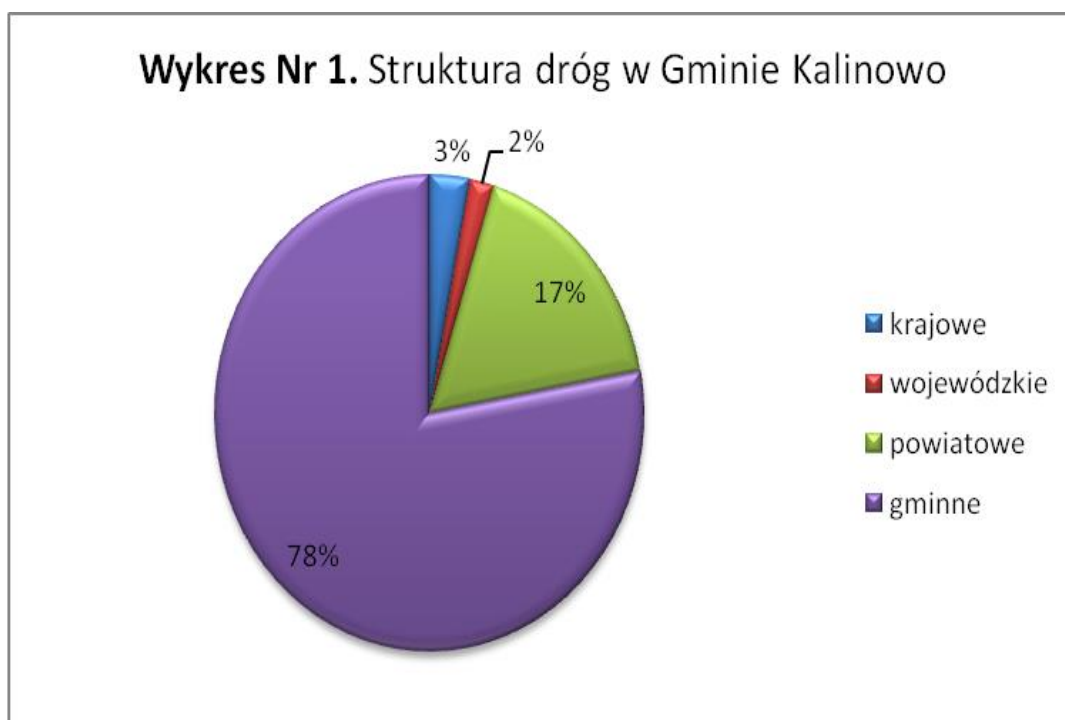
VIII. INFRASTRUKTURA DROGOWA.

Długość dróg w poszczególnych kategoriach na terenie Gminy Kalinowo:

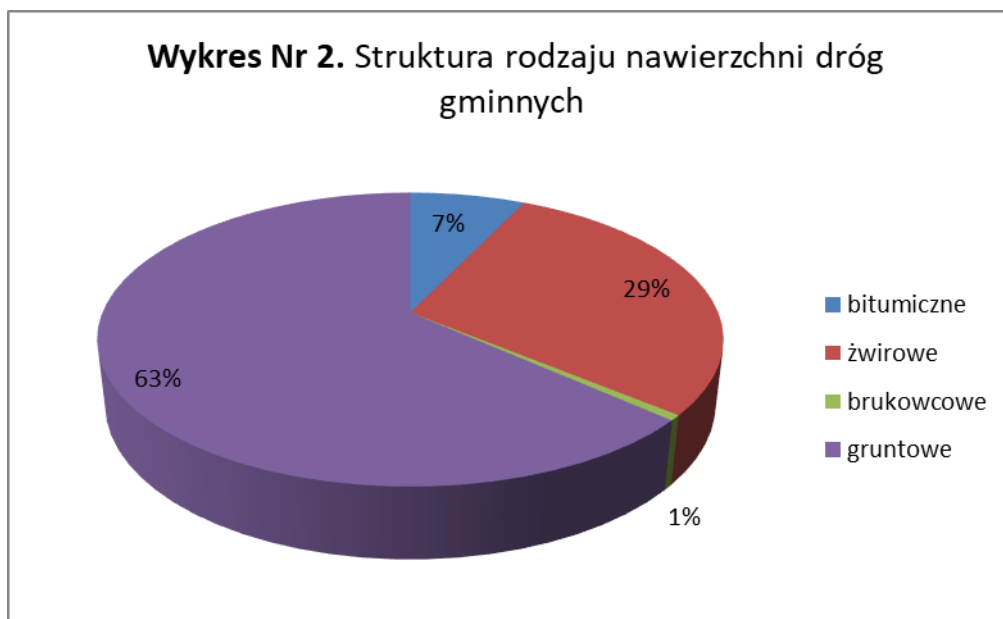
- drogi krajowe 18,1 km,
- drogi wojewódzkie 11,3 km,
- drogi powiatowe 104,6 km,
- drogi gminne 471 km,
- w tym drogi gminne publiczne 58,856 km.

Najważniejszym elementem układu drogowego gminy jest droga krajowa nr 16 Olsztyn – Ełk – Augustów. Droga krajowa nr 16 łączy się w Kalinowie z jedyną w gminie drogą wojewódzką nr 661 Kalinowo – Milewo – Cimochy.

Następną kategorią w hierarchii układu drogowego stanowią drogi powiatowe. Na terenie Gminy Kalinowo przebiega 18 odcinków dróg powiatowych o łącznej długości 104,6 km.



Jak wynika z wykresu Nr 1, drogi gminne stanowią 78% wszystkich dróg znajdujących się na terenie Gminy Kalinowo. Zajmują powierzchnię 377 ha, a ich długość szacuje się na ok. 471 km. Większość dróg to drogi lokalne, stanowiące dojazd do zabudowań kolonijnych i pól rolnych. W ramach dróg lokalnych zostało wyznaczonych 58,856 km dróg o kategorii drogi publiczne. Stan dróg gminnych przedstawia wykres Nr 2.



W 2019 roku wydatkowano na drogi łącznie z funduszem sołeckim kwotę **4.913.726,16** zł, w tym: wydatki bieżące **792.017,94** zł, kwotę 4 121 708,22 złotych stanowiły wydatki inwestycyjne.

W ramach wydatków bieżących przeprowadzono:

- remont i bieżące utrzymanie dróg pospółką – ilość dostarczonego materiału – 12.716 T;
- remont i bieżące utrzymanie dróg kruszywem sortowanym frakcji 0-31,5 mm – ilość dostarczonego materiału - 1792 T;
- wykonano usługi równiarką drogową przy odśnieżaniu i równaniu dróg gminnych i lokalnych w łącznej ilości 522,5 godziny;
- wykonano usługi koparko - ładowarką przy odśnieżaniu dróg gminnych i lokalnych, naprawie ich odwodnienia oraz pracach utrzymaniowych sieci wodno-kanalizacyjnych w łącznej ilości 393,5 godzin;
- praca sprzętu pozostałego: samochód samowyładowczy 134,5 godziny oraz ciągnik rolniczy – 364 godzin;
- sfinansowano pozostałe wydatki na bieżące utrzymanie dróg (remonty przepustów drogowych, konserwacja odwodnienia).

Razem na bieżące utrzymanie dróg w 2019 roku wydano kwotę 687.540,16 zł.

Sfinansowano utrzymanie usług przewozowych PKS w miejscowościach Golubie oraz Laski Małe - Sypitki w wysokości 7.569,60 zł.

Uiszczono opłatę za zajęcie pasa drogowego w kwocie 6.486,34 zł.

W ramach wydatków majątkowych:

- przekazano dotacje celową w wysokości 30.000,00 zł dla Powiatu Elckiego, zgodnie z aneksem nr 1/2019 z dnia 12.08.2019 r. do umowy nr 3050.4.1K.2019 z dnia 31 maja 2019 roku z przeznaczeniem na zadanie inwestycyjne pn. „Wykonanie cienkiego dywanika z mieszanki mineralno- emulsyjnej układanej na zimno w ciągu drogi powiatowej nr 1945 N na odc. Dorsze - Marcinowo”;

- wykonano dokumentację projektowo-kosztorysową za zadanie inwestycyjne pn. „Przebudowa drogi gminnej publicznej nr 179019N Mikołajki - Szczudły”, na kwotę 28.290,00 zł;
- zrealizowano zadanie inwestycyjne pn. „Przebudowa drogi gminnej publicznej nr 179005N Wierzbowo - kolonia, gm. Kalinowo”. w ogólnej kwocie 2.988.347,16 zł, zgodnie z umową nr 6/3/FDS/19 z dnia 20 maja 2019 roku oraz Aneks nr 1 z dnia 24 lipca 2019 roku, otrzymano dofinansowanie z Funduszu Dróg Samorządowych w kwocie 1.481.538,00 zł;



- zrealizowano inwestycję pn. „Przebudowa odcinka drogi gminnej w miejscowości Romanowo” w kwocie ogólnej 655.421,33 zł, na które otrzymano dofinansowanie w ramach Funduszu Dróg Samorządowych, zgodnie z umową nr 28/2019/B/3 z dnia 23 września 2019 w kwocie 393.252,80 zł;



- rozpoczęto zadanie inwestycyjne pn. „Przebudowa odcinka drogi gminnej w miejscowości Stacze” zrealizowano wydatki w kwocie ogólnej 275.084,73 zł, na które otrzymano dofinansowanie w ramach Funduszu Dróg Samorządowych, zgodnie z umową nr 28/2019/B/2 z dnia 23 września 2019 roku oraz *Aneks nr 1 z dnia 03 grudnia 2019 roku w ogólnej kwocie 905.507,73 zł*; Zakończenie inwestycji planowane jest do 30.06.2020 r.;



- wykonano zadanie inwestycyjne pn. „Przebudowa drogi gminnej do kaplicy w Kalinowie”, na kwotę 144.565,00 zł.



IX. GOSPODARKA WODNO-ŚCIEKOWA.

Długość czynnej sieci wodociągowej na koniec 2019 r. wynosiła **260,86 km**. natomiast sieci kanalizacyjnej **64,78 km**. Dostęp do sieci wodociągowej w gminie posiada 99 % mieszkań. Siecią kanalizacji sanitarnej objętych jest 50,5% ogółu mieszkańców. Na dzień 31 grudnia 2019 r. istniało 276 przyłączy kanalizacyjnych i 1124 przyłączy wodociągowych.

Oczyszczanie ścieków w Gminie Kalinowo odbywa się w pięciu oczyszczalniach ścieków zlokalizowanych w miejscowościach Kalinowo, Pisanica, Borzymy, Milewo i Wysokie.

1. Pisanica

Oczyszczalnia ścieków „BIOBLOK ” MU 300: od dnia 25.09.2008 r. obiekt to 3 reaktory SBR w systemie BIOGEST zespolone z zagęszczaczami osadu nadmiernego; 4 poletka do suszenia i czasowego gromadzenia osadów nadmiernych; wspomaganie chemiczne w usuwaniu fosforu preparatem PIX.

$Q_d \text{ śr} = 191 \text{ m}^3/\text{d}$; $Q_d \text{ zb} = 63,7 \text{ m}^3/\text{d}$; $Q \text{ dop/cykl} = 127,3 \text{ m}^3/\text{d}$; $Q_d \text{ max} = 381,9 \text{ m}^3/\text{d}$ (z krótkotrwałym przeciążeniem reaktorów).

Obsługuje miejscowości: Pisanica, Mazurowo, Czyńcze, Kucze, Stacze, Sypitki, Laki Małe, Makosieje, Łoje, Laski Wielkie.

2. Kalinowo

Oczyszczalnia ścieków „BIOBLOK A” MU 100 obsługuje 61 przyłączy z Kalinowa i 24 z Długiego. Zaplanowana do całkowitej przebudowy. Wykonano projekt techniczny, poszukuje się zewnętrznych źródeł dofinansowania, szacunkowy koszt całej inwestycji to kwota ok. 6,2 mln zł.

3. Borzymy

Oczyszczalnia ścieków BIOCLER, w 2018 roku wykonano wymianę poletka rozszczepiającego. Wykonana w 1998 roku, obsługuje tylko osiedle Borzymy.

4. Milewo

Lokalna mechaniczno-biologiczna oczyszczalnia ścieków w Milewie: studnia kanalizacyjna z kratą ręczną > urządzenia oczyszczalni mechaniczno-biologicznej (podziemne komory oczyszczalni – 6 szt. z instalacją napowietrzania > przepompownia ścieków oczyszczonych > komora pomiarowa > studnia rozprężna > odprowadzenie ścieków oczyszczonych. Oddana do użytku w 2013 roku, obsługuje osiedle w Milewie.

$Q_d \text{ śr} = 16,0 \text{ m}^3/\text{d}$; $Q_d \text{ max} = 22,4 \text{ m}^3/\text{d}$; $Q \text{ max godz.} = 2,8 \text{ m}^3/\text{h}$, $Q \text{ śr. godz.} = 0,93 \text{ m}^3/\text{h}$, przepływ średni roczny $5.840,0 \text{ m}^3$, przepływ maksymalny roczny $8.176,0 \text{ m}^3$

5. Wysokie

Lokalna mechaniczno-biologiczna oczyszczalnia ścieków w Wysokiem: zbiornik septyczny dwukomorowy o pojemności 12 m^3 (pierwsza komora: osadnik wstępny, druga komora: ścieki podczyszczone mechanicznie) > urządzenia oczyszczalni mechaniczno-biologicznej > reaktor biologiczny poj. $24,11 \text{ m}^3$ (trzy części: komora nityfikacji $12,08 \text{ m}^3$, denityfikacji poj. $6,04 \text{ m}^3$ i osadnik wtórny poj. $6,0 \text{ m}^3$) > komora pomiarowa > studnia kanalizacyjna > odprowadzenie ścieków oczyszczonych. Oddana do użytku w 2013 roku, obsługuje osiedle w Wysokiem.

$Q_d \text{ śr} = 16,0 \text{ m}^3/\text{d}$; $Q_d \text{ max} = 22,4 \text{ m}^3/\text{d}$; $Q \text{ max godz.} = 2,8 \text{ m}^3/\text{h}$, $Q \text{ śr. godz.} = 0,93 \text{ m}^3/\text{h}$,
przepływ średni roczny $5.840,0 \text{ m}^3$, przepływ maksymalny roczny $8.176,0 \text{ m}^3$

Gmina Kalinowo zaopatruje mieszkańców w wodę z dwóch Stacji Uzdatnia Wody tj. Kalinowo i Wierzbowo.

SUW Kalinowo – nowoczesna stacja w pełni zautomatyzowana z powiadamianiem sms o awariach oddana do użytku w 2018 roku. Obsługuje 2/3 obszaru gminy, dobową produkcja wynosi ok 700 m^3 .



SUW Wierzbowo – obiekt oddany do użytku w latach 70-tych, przejęty przez Gminę Kalinowo na mocy decyzji komunalizacyjnej. Obiekt w złym stanie technicznym z dobową produkcją ok. 250 m^3 obsługujący 9 miejscowości. Planowane jest wyłączenie obiektu z eksploatacji i przyłączenie zasilanych przez niego sieci do SUW w Kalinowie w 2020 roku.

W 2019 roku zostało wymienionych **278 wodomierzy** na nowe objętościowe z nakładką radiową do zdalnego odczytu. Odczyt tych wodomierzy odbywa się bez wchodzenia do obiektów, zdalnie za pomocą urządzenia spiętego z tabletem. Na rok 2020 zaplanowana jest dalsza wymiana wodomierzy.

Liczba odbiorców sieci wodno-kanalizacyjnej.

liczba odbiorców usług przedsiębiorstwa (wg punktów odbioru)						liczba mieszkańców korzystających z usług			ilość przyłączy ryczałtowych		
odbiorcy indywidualni			pozostali			zarówno z sieci wodociągowej i kanalizacyjnej	tylko z sieci wodociągowej	tylko z sieci kanalizacyjnej	zarówno woda i kanalizacja	tylko woda	tylko kanalizacja
zarówno z sieci wodociągowej i kanalizacyjnej	tylko z sieci wodociągowej	tylko z sieci kanalizacyjnej	zarówno z sieci wodociągowej i kanalizacyjnej	tylko z sieci wodociągowej	tylko z sieci kanalizacyjnej						
W+K	W	K	W+K	W	K	W+K	W	K	W+K	W	K
672	1020	5	41	7	1	2905	3840	17	10	4	1

Wysokość cen za dostarczoną wodę

Taryfowa grupa odbiorców	Wyszczególnienie	Cena		Jednostka miary
		netto	z VAT	
Odbiorcy pobierający wodę na cele socjalno-bytowe	cena za 1 m ³ dostarczonej wody	2,70	2,92	zł/m ³

Wysokość cen za odebrane ścieki

Taryfowa grupa odbiorców	Wyszczególnienie	Cena		Jednostka miary
		netto	z VAT	
Odbiorcy odprowadzający ścieki bytowe	cena za 1 m ³ odebranych ścieków	3,92	4,23	zł/m ³

Wysokość stawek opłat

Taryfowa grupa odbiorców	Wyszczególnienie	Cena		Jednostka miary
		netto	z VAT	
Odbiorcy socjalno- bytowi	Opłata za odczyt wodomierza, rozliczenie odbiorcy cena za 1 miesiąc	0,7	0,76	zł/m-c

X. GOSPOARKA MIESZKANIOWA I KOMUNALNA.

Na początku 2019 r. zasób mieszkaniowy gminy obejmował następujące 19 mieszkań o łącznej powierzchni 964,40 m²:

1. Grądzkie Elckie 18 – w budynku znajduje się 4 mieszkania o powierzchni 58,00 m², 70,91 m², 65,00 m², 38,11 m² (o łącznej powierzchni 232,02 m²), o przeciętnej liczbie izb 3.
2. Borzymy 5 – w budynku znajduje się 5 mieszkań o powierzchni 80,23 m², 48,61 m², 38,31 m², 33,63 m², 55,37 m² (o łącznej powierzchni 256,15 m²), o przeciętnej liczbie izb 3.
3. Wysokie 35 – w budynku znajduje się 6 mieszkań o powierzchni 45,49 m², 46,65 m², 38,59 m², 52,56 m², 45,91 m², 59,47 m² (o łącznej powierzchni 288,67 m²), o przeciętnej liczbie izb 3.
4. Długie 21 - w budynku znajduje się 1 mieszkanie o powierzchni 77,58 m², ilość izb 4
5. Dorsze 1 (1/8 budynku) - w budynku znajduje się 1 mieszkanie o powierzchni 28,40 m², ilość izb 1.
6. Ryczywół 4 (1/6 budynku) - w budynku znajduje się 1 mieszkanie o powierzchni 54,40 m², ilość izb 4.

Łącznie w zasobie gminy na dzień 31 grudnia 2019 r. – 18 mieszkań. Zmniejszenie się liczby tych mieszkań o 2 lokale związane były z ich sprzedażą dla najemcy.

W 2019 r. uzyskano jeden lokal mieszkalny po adaptacji pomieszczeń po Ośrodku Zdrowia w Borzymach o pow. 55,37 m², jednocześnie nie oddano do użytkowania żadnych mieszkań, znajdujących się w zasobie gminy.

Niewykorzystanych było 0 mieszkań.

W 2019 r. dokonano sprzedaży 2 mieszkań, znajdujących się wówczas w zasobie gminy, na łączną kwotę 8.100,00 zł.

W 2019 r. nie przeprowadzono postępowań eksmisyjnych, dotyczących opuszczenia lokali mieszkalnych, będących w zasobach gminy.

W 2019 r. nie dokonano generalnych remontów mieszkań, znajdujących się w zasobach gminy. Drobne prace wynikały z ich bieżące utrzymania.

Na dzień 1 stycznia 2019 r. w 18,99 % mieszkań (Dudki, Dorsze, Długie), będących w zasobie gminy, nie było toalet, zaś na dzień 31 grudnia 2019 r. odsetek ten wynosił 5,55% (Dorsze).

W zasobie gminy w 2019 r. znajdowały się następujące budynki niemieszkalne, które wykorzystano w następujący sposób .

1. Urząd Gminy Kalinowo, ul. Mazurska 11, 19-314 Kalinowo – budynek użyteczności publicznej.
2. Gminny Ośrodek Zdrowia w Kalinowie, ul. Szkolna 1, 19-314 Kalinowo - budynek użyteczności publicznej.

3. Ochotnicza Straż Pożarna (bud. użyt. publ.):
 - 3.1 Kalinowo, ul. M. Konopnickiej 1,
 - 3.2 Milewo,
 - 3.3 Borzomy,
 - 3.4 Pisanica,
4. Świetlice wiejskie:
 - 4.1 Turowo,
 - 4.2 Wierzbowo,
 - 4.3 Sypitki,
 - 4.4 Makosieje,
 - 4.5 Iwaški,
 - 4.6 Dorsze,
 - 4.7 Marcinowo,
 - 4.8 Dudki,
 - 4.9 Wysokie.
5. Oczyszczalnie ścieków:
 - 5.1 Kalinowo,
 - 5.2 Pisanica.
6. Stacje Uzdatniania Wody:
 - 6.1 Kalinowo,
 - 6.2 Wierzbowo,
 - 6.3 Koleśniki - *wylączona z użytkowania,*
 - 6.4 Pisanica - *wylączona z użytkowania,*
 - 6.5 Milewo - *wylączona z użytkowania,*

W 2019 roku wpłynął jeden wniosek o przydział lokalu mieszkalnego na terenie Gminy, ze względu na brak wolnych mieszkań, przedmiotowy wniosek został rozpatrzony negatywnie.

W 2019 r. wypłacono dodatki mieszkaniowe na łączną kwotę 22.501,86 zł, których beneficjentami były 24 osoby, co w sumie dało wypłatę 129 dodatków. Zasady przyznawania, ustalania wysokości i wypłacania dodatków mieszkaniowych reguluje ustawa z dnia 21 czerwca 2001 r. o dodatkach mieszkaniowych (Dz. U. z 2017 r. poz. 180 z późn. zm.). Zgodnie z ww. przepisami od 01 stycznia 2004 r. dodatki mieszkaniowe są zadaniem własnym gminy. W związku z tym, że ustawa o dochodach jednostek samorządu terytorialnego, dała Radzie Gminy możliwość podwyższania lub obniżania w drodze uchwały wskaźników procentowych określających wysokość dodatku mieszkaniowego – Rada Gminy Kalinowo uchwałą Nr XII/80/04 z dnia 23 kwietnia 2004 r. obniżyła o 20 punktów procentowych wysokość ponoszonych wydatków na lokal mieszkalny. W 2019 roku wysokość przyznawanego dodatku mieszkaniowego nie może przekroczyć 50% wydatków przypadających na normatywną powierzchnię zajmowanego lokalu mieszkalnego. Kwota najniższego wypłaconego dodatku mieszkaniowego wynosiła 30,43 zł a najwyższego 401,45 zł.

Na dzień 1 stycznia 2019 r. zaległości w opłatach za mieszkania będące w zasobie gminy wynosiły łącznie 9.494,38 zł, a płatności dotyczyły 8 mieszkań. Na dzień 31 grudnia 2019 r. dane te przedstawiały się następująco: zaległości 7.468,37 zł, dotyczą 7 mieszkań.

XI. WSPÓŁPRACA Z ORGANIZACJAMI POZARZĄDOWYMI.

W 2019 r. funkcjonowało w gminie **9** organizacji pozarządowych, w tym **0** fundacji, **6** stowarzyszeń, **1** klub sportowy, **2** koła gospodyń wiejskich.

W ramach otwartych konkursów ofert, skierowanych do organizacji pozarządowych, zlecono wykonanie następujących zadań publicznych:

1. Pomoc społeczna

Na powyższe zadanie wpłynęła 1 oferta organizacji Stowarzyszenie Pomocy Humanitarnej im. Św. Łazarza w Ełku, opiekującą na kwotę 20.000 zł – zadanie zostało wykonane.

2. Kultura i ochrona dziedzictwa narodowego

W odpowiedzi na konkurs wpłynęło 8 ofert poniższych organizacji, wszystkie oferty otrzymały dotację, w kwocie:

- Stowarzyszenia Wspierania Inicjatyw Wiejskich „Wokół Sypitek” – 3.000 zł,
- Koło Gospodyń Wiejskich w Borzymach – 1.000 zł,
- Stowarzyszenie „Kalina” – 5.000 zł,
- OSP Kalinowo – 3.000 zł,
- Ełckie Stowarzyszenie Aktywnych „STOPA”- 5.000 zł,
- Koło Gospodyń Wiejskich w Kalinowie – 3.000 zł,
- Stowarzyszenie „Mazurskie Krajobrazy Kultury” – 5.000 zł,
- Stowarzyszenia Wspierania Inicjatyw Wiejskich „Wokół Sypitek” – 9.000 zł.

3. Upowszechnianie kultury fizycznej i sportu w środowisku wiejskim

Na te zadanie wpłynęły 4 oferty poniższych organizacji, wszystkie oferty otrzymały dotację, w kwocie:

- LUKS ABC „Żak” w Pisanicy - 14.000 zł,
- Ludowy Uczniowski Klub Kolarski w Ełku - 10.000 zł,
- Klub Aikido KRESMENI - 2.000 zł,
- OSP Pisanica - 6.000 zł.

–

4. Ochrona środowiska i edukacja ekologiczna

Na zadanie ochrona środowiska i edukacja ekologiczna wpłynęły 2 oferty poniższych organizacji, wszystkie oferty otrzymały dotację, w kwocie:

- Koło Gospodyń Wiejskich w Borzymach – 1.500 zł,
- Stowarzyszenia Wspierania Inicjatyw Wiejskich „Wokół Sypitek” – 3.500 zł.

5. Reintegracja zawodowa i społeczna osób zagrożonych wykluczeniem społecznym

Na powyższe zadanie wpłynęła 1 oferta organizacji Stowarzyszenie ADELFI, na którą przyznano dotację w wysokości 10.000 zł – zadanie zostało wykonane.

Wszystkie zadania zlecone w 2019 roku organizacjom pozarządowym zostały wykonane.

XII. EDUKACJA.

Informacja o stanie realizacji zadań oświatowych w roku 2019 wg stanu na dzień 30 września 2019 roku. Finanse na dzień 31.12.2019 r.

Tabela 1. Podstawowe dane o szkołach podstawowych

Szkoły	SP Kalinowo	SP Pisanica	SP Borzymy	SP Sypitki
Dyrektor	Andrzej Pieńczykowski dyplomowany	Lech Przekop dyplomowany	Leszek Zyskowski dyplomowany	Julia Burba dyplomowany
Informacje ogólne	Działka pow. 1,5 ha Budynki 3 (łącznie) pow. 2325 m ² Boisko 1 pow. 5100 m ² Place zabaw i tereny zielone pow. 5725 m ² Podjazdy pow. 1850 m ²	Działka pow. 1,5 ha Powierzchnia całkowita 6200m ² Budynki 1 (łącznie) pow. 1462 m ² Boisko 1 pow. 1605m ² Place zabaw 321m ² Tereny zielone pow. 1492m ² Podjazdy pow. 1850 m ²	Działka pow. 2,0305 ha Budynek pow. 2099,96 m ² Boiska pow. 2248 m ² Plac zabaw i tereny zielone pow. 580 m ² + 9995,04 m ² Podjazdy pow. 3134 m ²	Działka pow. 1,38 ha Budynek szk. pow. użytkowa 403 m ² Budynek gospodar. 130 m ² , Plac zabaw i tereny zielone pow. 5725 m ²
Liczba uczniów ogółem	322	160	88	52
w tym: liczba dzieci w oddziałach „O”	74	32	20	12
uczniowie w szkołach	248	128	68	40
Liczba nauczycieli dydaktycznych	36	23	17	14
nauczyciele stażyści	0	3	0	0
nauczyciele kontraktowi	3	1	3	2
nauczyciele mianowani	9	3	6	5
nauczyciele dyplomowani	24	16	8	7
Liczba nauczycieli dydak. w etatach przelicz. (wraz z n-lami w oddziałach „O”)	34,44	20,56	12,16	10,39

Liczba pracowników administracji i obsługi	14	9	3,5	1,5+1palacz
Liczba w etatach	14	9	3,5	1,5+1
Liczba oddziałów	18	11	6	6
Świetlica	1	1	1	1
Stołówka	1	1		
Sala gimnastyczna	1	1	1	
Internet udostępniany uczniom	tak	tak	tak	tak
Budżet szkoły: Wydatki ogółem (wraz z oddz. „O” w 2019 r. w zł	3 897 799	2 476 077	1 344 910	918 915
Liczba uczniów na 1 etat przelicz.	9,36	7,78	7,24	5,00
Liczba uczniów na oddział	17,89	14,54	14,67	8,67
Koszt utrzymania 1 ucznia w szkole	12 104,97	15 475,48	15 283,07	17 671,44

Tabela 2. Źródła finansowania oświaty

Źródła finansowania	SP Kalinowo		SP Pisanica		SP Borzymy		SP Sypitki	
	zł	%	zł	%c	zł	%	zł	%
Subwencja oświatowa	2 771 555	67,92	1 527 059	58,52	836 713	62,21	430 801	46,88
Dotacje celowe z budżetu państwa	83 253	2,04	41 684	1,60	23 757	1,77	19 916	2,17
Dochody własne	182 742	4,48	133 344	5,11	0		0	
Pozostałe środki z budżetu gminy	1 042 991	25,56	907 334	34,77	484 440	36,02	468 198	50,95
Razem	4 080 541	100,00	2 609 421	100,00	1 344 910	100,00	918 915	100,00

Tabela 3. Struktura wydatków

Struktura wydatków oświatowych	SP Kalinowo		SP Pisanica		SP Borzymy		SP Sypitki	
wydatki bieżące, w tym:	4 080 541	100,00	2 609 421	100,00	1 344 910	100,00	918 915	100,00
wydatki na wynagrodzenia wraz z pochodnymi, w tym	3 328 897	81,58	2 100 286	80,49	1 070 234	79,58	794 131	86,42
wynagrodzenie n-li pracownicy obsługi	2 693 577 635 320		1 700 269 400 017		909 370 160 864		702 591 91 540	
zakup materiałów, w tym:	139 992	3,43	118 244	4,53	126 342	9,39	33 279	3,62
zakup opału	88 056		68 774		80 731		7 260	
zakup towarów	175 331	4,30	119 329	4,57	0		0	
wydatki na remonty	1 938	0,05	16 011	0,61	8 863	0,66	185	0,02
pozostałe wydatki	434 383	10,64	255 551	9,80	139 471	10,37	91 320	9,94

Remonty:

SP Kalinowo

- naprawa sprzętu elektrycznego 790 zł,
- naprawa urządzeń kuchennych 1 148 zł,

SP Borzymy

- naprawa urządzeń kotłowni 3 857 zł,
- naprawa monitoringu 4 293 zł,
- naprawa oświetlenia 713 zł,

SP Sypitki

- naprawa sprzętu elektrycznego 185 zł,

SP Pisanica

- remont sali gimnastycznej 14 200 zł,
- naprawa urządzeń kotłowni 1 039 zł,
- naprawa urządzeń kuchennych 772 zł.

Dowożenie uczniów do szkół (objętych 340 uczniów)

- | | |
|---|-------------------|
| Dowożenie uczniów do szkół (objętych 340 uczniów) | 493 391 zł |
| 1. Wynagrodzenie kierowcy autobusu z pochodnymi | 54 667 zł |
| 2. Wynagrodzenie 5 opiekunek z pochodnymi | 47 354 zł |
| 3. Wydatki na autobus szkolny
(olej napędowy, naprawy, autoryzacja; ubezpieczenie; podatek) | 54 656 zł |
| 4. Wydatki za dowożenie (umowa z firmą zewnętrzną) | 249 698 zł |
| 5. Zwrot kosztów za dowóz uczniów | 119 987 zł |
| 6. Zakup biletów miesięcznych | 3 659 zł |
| 7. Pozostałe wydatki | 1 337 zł |

Wspólna obsługa jednostek samorządu terytorialnego	351 330 zł
1. Wynagrodzenie 5 pracowników z pochodnymi	315 767 zł
2. Aktualizacja oprogramowania	9 518 zł
3. Usługi informatyczne	10 332 zł
4. Dzierżawa kopiarki	4 340 zł
4. Pozostałe wydatki	11 373 zł

Zespół Obsługi Szkół w Kalinowie

Ogólne informacje	Dyrektor	Stan kadrowy
Udział w wysokości 1/100 działki nr 142 obręb Kalinowo (KWOL1E.00012538/0), pomieszczenia o pow. 61,39 m ²	Jacek Bednarowicz	1) główny księgowy - 1 etat, 2) spec. ds. księg. budż. – 1 etat, 3) specjalista – 1 etat, 4) referent – 1 etat, 5) kierowca autobusu szk. – 1 etat 6) umowa zlecenie z opiekunkami w autobusach szkolnych – 5 umów

W 2019 roku przyznano i wypłacono:

- 252 uczniom stypendia socjalne;
- 22 uczniom stypendia za bardzo wysokie wyniki w nauce (10 m-cy w wysokości od 100 zł do 120 zł);
- 5 uczniom stypendia sportowe (zawodnicy LUKS ABC Żak z Pisanicy – tenis stołowy, 12 miesięcy 1 x 140 zł, 4 x 120 zł);
- nagrody sportowe: cztery dla zawodników - dwie za tenis 200 zł i 600 zł, jedna za mistrzostwo Polski w trójboju siłowym - 1000 zł oraz 1000 zł za mistrzostwo Polski w Paratriathlonie Drużynowym, trener klubu ABC "ŻAK" w Pisanicy 1 x 1000 zł, Ludowy Uczniowski Klub Sportowy ABC „ŻAK” 1 x 600 zł;
- 6 zasiłków szkolnych.

W roku 2019 Zespół realizował w SP w Kalinowie i SP w Pisanicy program „Umiem pływać”, którym zostało objętych 58 uczniów klas I-III. Zajęcia nauki pływania odbywały się na pływalni krytej w Augustowie.

PROJEKTY



Gmina Kalinowo rozpoczęła w 2018 r. realizację projektu „Dobra szkoła gwarancją dobrego wykształcenia” współfinansowanego z Europejskiego Funduszu Społecznego w ramach Regionalnego Programu Operacyjnego Województwa Warmińsko-Mazurskiego na lata 2014 - 2020, Oś Priorytetowa: 2 Kadry dla gospodarki, Działanie: 2.2 Podniesienie jakości oferty edukacyjnej ukierunkowanej na rozwój kompetencji kluczowych uczniów, Poddziałanie: 2.2.1 Podniesienie jakości oferty ukierunkowanej na rozwój kompetencji kluczowych uczniów – projekty konkursowe.

Projekt realizowany będzie przez Gminę Kalinowo i Zespół Obsługi Szkół w Kalinowie do 3 sierpnia 2020 roku, jednak ze względu na Pandemię COVID-19 termin zakończenia realizacji musi zostać przesunięty na później.

W ramach projektu Gmina Kalinowo otrzyma ponad 2 mln 700 tys. zł. Wartość projektu wynosi ponad 2 mln 983 tys., wkład własny rzeczowy gminy wynosi ponad 228 tys. zł.

Wsparcie w ramach projektu skierowane jest do uczniów/ uczennic, rodziców, nauczycieli/nauczycielek szkół z terenu Gminy Kalinowo:

- Szkoła Podstawowa im Marii Konopnickiej w Kalinowie,
- Szkoła Podstawowa im. Jana Pawła II w Pisanicy,
- Szkoła Podstawowa im. Ks. Jerzego Popiełuszki w Borzymach,
- Szkoła Podstawowa w Sypitkach

Celem projektu jest zwiększenie efektywności nauczania poprzez wzrost kompetencji kluczowych 350 uczniów ze szkół podstawowych, podniesienie kompetencji zawodowych 30 nauczycieli oraz nabycie wiedzy dotyczącej motywacji i rozwoju dzieci przez 70 rodziców na terenie Gminy Kalinowo.

W trakcie realizacji projektu, do wszystkich szkół zostało zakupione wyposażenie, w tym sprzęt do pracowni: matematycznych, przyrodniczych, biologicznych, chemicznych, fizycznych, geograficznych oraz informatycznych. Wartość zakupionego sprzętu to: **299.770,00 zł** - „Doposażenie szkolnych pracowni przedmiotów przyrodniczych i matematyki” oraz **776.124,10 zł** - "Doposażenie TIK, sprzęt komputerowy".

W ramach projektu od października 2019 r. 356 uczniów zaczęło korzystać z dodatkowych zajęć dydaktyczno-wyrównawczych.

Przeprowadzono następujące szkolenia dla nauczycieli:

- 1) Szkolenie 30 nauczycieli z metod i form organizacyjnych sprzyjających kształtowaniu i rozwijaniu u uczniów kompetencji kluczowych niezbędnych na rynku pracy oraz właściwych postaw/u umiejętności,
- 2) Szkolenia 30 nauczycieli z tematyki prowadzenia procesu nauczania opartego na Metodzie Eksperymentu.,
- 3) Szkolenia 28 nauczycieli z tematyki Narzędzia cyfrowe w szkole,
- 4) Szkolenie 6 nauczycieli z tematu administrowanie siecią wewnętrzną w szkole.

Z kolei rodzicom dzieci uczestniczących w projekcie zorganizowano 8 warsztatów (po dwa w każdej szkole) z zakresu umiejętności motywowania dziecka do nauki w poszczególnych okresach rozwoju.

W ramach projektu w miesiącu kwietniu zorganizowano 7 (siedem) wyjazdów edukacyjnych do Akwarium Gdyńskiego.



Szkoła Podstawowa im. Marii Konopnickiej w Kalinowie

Szkoła Podstawowa im. Marii Konopnickiej posiada dobrą bazę lokalową. Uczniowie mają do dyspozycji 20 sal lekcyjnych w tym 3 pracownie komputerowe. Sale są wyposażone w rzutniki multimedialne, ekrany dotykowe, tablice interaktywne. Szkoła dysponuje zapleczem sportowym: salą gimnastyczną, salą do zajęć gimnastyki korekcyjno-kompensacyjnej - SI, boisko i bezpieczny plac zabaw o łącznej wartości 4.842.395,13zł oraz bibliotekę o zbiorach wartości 176.298,51zł. Budynek szkoły jest monitorowany i ogrodzony, co zapewnia uczniom bezpieczne warunki do nauki i odpoczynku. Dzięki staraniom dyrektora co roku wzbogacana jest baza dydaktyczna szkoły oraz wykonywane niezbędne remonty. Obecnie do Szkoły Podstawowej im. Marii Konopnickiej w Kalinowie uczęszcza 308 uczniów, w tym w klasach zerowych 69 dzieci, w klasach I-III 65 uczniów oraz 174 uczniów w klasach IV-VIII podzielonych na 18 oddziałów.

Lp	Oddział	Liczba uczniów w oddziale
1	0w(Wysokie)	10
2	0a	23
3	0b	22
4	0c	13 (dzieci 3-4 letnie)
5	1a	19
6	1b	15
7	2	23
8	3	18
9	4a	16
10	4b	15
11	5a	21
12	5b	20
13	6a	18
14	6b	16
15	7a	19
16	7b	18
17	8a	18
18	8b	12

Szkoła reprezentuje wysoki poziom w kwestiach edukacyjnych, wychowawczych i organizacyjnych.

Wyniki nauczania za rok szkolny 2018/2019

Lp	Oddział	Liczba uczniów w oddziałach	Średnia oddziałów
1	0w	13	
2	0a	25	
3	0b	22	
4	0c	21	
5	1	25	ocena opisowa
6	2	17	ocena opisowa
7	3a	12	ocena opisowa
8	3b	17	ocena opisowa
9	4a	21	3,44
10	4b	20	
11	5a	15	3,86
12	5b	14	
13	6a	18	3,60
14	6b	19	
15	7a	20	3,07
16	7b	15	
17	8a	20	3,20
18	8b	22	

Średnia wyników nauczania w szkole w roku szkolnym 2018/2019 - 3,43 przy średniej frekwencji 91,32%. Poziom opanowania wiadomości i umiejętności na egzaminie zewnętrznym klasyfikuje szkołę w: trzecim stanie (j.polski i j. angielski); czwartym stanie (matematyka). Szkoła zatrudnia 36 nauczycieli, w tym: 26 dyplomowanych, 7 mianowanych i 3 kontraktowych, otwartych na nowości nauczycieli, którzy realizują wiele ciekawych i ambitnych przedsięwzięć.



Placówka wyróżnia się bogatą ofertą zajęć pozalekcyjnych rozwijających różnorodne zainteresowania uczniów: kółko matematyczne dla uczniów klas I-III oraz uczniów IV-VIII, kółko polonistyczne dla klas I-III i klas IV-VIII, zajęcia kreatywne, zajęcia artystyczne, zajęcia taneczne, SKS, kółko muzyczne, chór, szachy. Nauczyciele przygotowują uczniów do

udziału w konkursach, w których odnoszą znaczące sukcesy, zarówno artystyczne, jak i sportowe.

Sukcesy sportowe	Inne sukcesy
III miejsce w Jaćwieskich Biegach Przełajowych w Starych Juchach	III miejsce w Ogólnopolskim Turnieju Wiedzy Pożarniczej
I miejsce w gminie w Turnieju halowym w piłkę nożną	2 wyróżnienia w konkursie plastycznym zorganizowanym przez Towarzystwo Miłośników Ełku pt. "Mazurskie pejzaże"
I miejsce w skoku w dal III miejsce w biegu na 100m II miejsce w biegu na 300m I miejsce w pchnięciu kulą w Mityngu Lekkoatletycznym Szkół Wiejskich Powiatu Ełckiego	I, II miejsce oraz wyróżnienie w konkursie plastycznym pt. "Rodzina źródłem wartości i tradycji patriotycznych"
Udział w biegu Wilczym Tropem	Wyróżnienie w Międzynarodowym Konkursie Matematycznym "Kangur"
II miejsce w Mistrzostwach Gminy Kalinowo w Tenisie Stołowym	I miejsce w Konkursie Bezpieczeństwa Ruchu Drogowego
I, II miejsce w Gminnym Trójboju Lekkoatletycznym.	II, II miejsce w Gminnym Konkursie „Z mitologią za pan brat”
	II miejsce w Gminnym Konkursie Literackim
	I miejsce w Powiatowym Konkursie Plastyczno-Literackim "Rodzina źródłem wartości tradycji patriotycznych"
	Wyróżnienie w konkursie plastycznym "Szkolne przygody Słodziaków"

Placówka zapewnia też uczniom pomoc pedagoga. O zdrowie uczniów dba współpracująca pielęgniarka. W szkole prowadzone są zajęcia logopedyczne, rewalidacyjne, korekcyjno-kompensacyjne. Nad prawidłowym funkcjonowaniem budynku czuwa 14 pracowników obsługi (2 referentów, 4 kucharki, 1 intendent, 5 sprzątaczek, 1 konserwator, 1 pomoc nauczyciela w Wysokiem). W szkole zapewnia się uczniom możliwość korzystania z obiadów, które są przygotowywane na miejscu, z dożywiania korzystało 272 uczniów.

W szkole działa chór szkolny, koło wolontariatu: współpraca z Domem Opieki Społecznej „Lili” w Golubiach. Uczniowie aktywnie działają w samorządzie uczniowskim, angażują się w akcje społeczne i charytatywne: „Wkręć się! Pomóż Tymkowi”, „Góra Grosza”, akcja „Bocian”- obserwacja gniazd bocianich w wybranych miejscach gminy, „I Ty możesz zostać Świętym Mikołajem”. Nasi uczniowie biorą udział w uroczystościach i przedsięwzięciach organizowanych przez władze gminy i parafii (występy z okazji 50-lecia pożycia małżeńskiego, dożynki gminne, przygotowywanie paczek z okazji świąt), co sprzyja kształtowaniu pozytywnego wizerunku w środowisku lokalnym.

Placówka realizuje programy (Solidarność „Podaj dalej” promujący rozwój równości i różnorodności, Program profilaktyczny antynikotynowy „Bieg po zdrowie”, Ogólnopolski program „Szkoła Klasą 2.0” program z doradztwa zawodowego, program własny z edukacji czytelniczej „Z baśnią za pan brat”), Ogólnopolski program „Akademia Bezpiecznego Puchatka”, Ogólnopolski program edukacji stomatologicznej „Niesamowity świat higieny

jamy ustnej” oraz projekt unijny ”Dobra szkoła gwarancją dobrego wykształcenia”, dzięki któremu pozyskuje środki na dodatkowe, atrakcyjne zajęcia dla uczniów oraz doposażenie bazy szkoły.



Szkoła posiada dziennik elektroniczny, prowadzi stronę internetową, na której znajdują się najważniejsze informacje na temat funkcjonowania placówki. Na bieżąco umieszczane są na niej informacje o wydarzeniach, uroczystościach oraz sukcesach uczniów i nauczycieli.

SZKOŁA PODSTAWOWA IM. JANA PAWŁA II W PISANICY

Szkoła Podstawowa im. Jana Pawła II jest jednostką organizacyjną Gminy Kalinowo. Budynek szkoły został zbudowany w latach 60 XX wieku i gruntownie zmodernizowany w latach 2005-2007. Obecnie szkoła dysponuje 12 klasopracowniami, halą sportową oraz stołówką wraz z nowoczesnie wyposażoną kuchnią. Otoczenie szkoły jest ogrodzone i zagospodarowane. Za budynkiem szkoły zlokalizowane jest boisko sportowe, które w 2020 roku ma zostać całkowicie przebudowane. Społeczność lokalna może także korzystać z placu zabaw dla dzieci.

Dzięki uczestnictwu szkoły w projektach finansowanych z środków zewnętrznych (Mały Archimedes, Dobra szkoła gwarancją dobrego wykształcenia, Projekt Ogólnopolskiej Sieci Edukacyjnej) szkoła dysponuje zarówno nowoczesnymi pomocami naukowymi jak i szybkim światłowodowym Internetem o przepustowości do 100MB. Nauczanie jest wspomagane 7 tablicami i 4 monitorami interaktywnymi oraz 51 laptopami. Szkoła dysponuje licencjami Office 365 oraz korzysta z pakietu Google Apps. do zarządzania oraz komunikacji pomiędzy członkami społeczności szkolnej. Biblioteka szkoły dysponuje 5286 woluminami (wartość księgozbioru – 125 576,65 zł). Łączny majątek wynosi 6 028 955,57 zł.

Szkoła Podstawowa w Pisanicy zatrudnia obecnie 23 nauczycieli w tym 17 nauczycieli dyplomowanych, 2 mianowanych, 1 nauczyciel kontraktowy oraz 3 nauczycieli stażystów.

Oprócz nauczycieli szkoła zatrudnia 9 osób na stanowiskach personelu pomocniczego.

Szkoła uczestniczy w wielu inicjatywach w bieżącym roku szkolnym wzięliśmy udział między innymi w:

- inicjatywie ogólnopolskiej „Szkoła do Hymnu”,
- inicjatywie MEN „Razem na Święta”,
- akcji sprzątnięcia grobów „Szkoła Pamięta”,
- inicjatywie rodziców związanej z przygotowaniem przedstawienia z okazji „Mikołajek”,
- zbiórce słodczy dla rodaków na wschodzie,

- zbiórce żywności dla zwierząt (zebrano i przekazano do schroniska dla zwierząt ponad 100 kg pokarmu).

W ramach współpracy ze środowiskiem lokalnym oraz instytucjami wspierającymi edukację szkoła w pierwszym semestrze roku szkolnego 2019/2020 realizowała następujące zadania:

- akcję sprzątania świata – Leśnictwo Stacze,
- rekolekcje adwentowe – Parafia Pisanica,
- zajęcia edukacji ekologicznej – Koło Łowieckie Ryś,
- zajęcia sportowe – KLUB LUKS ABC ŻAK Pisanica,
- pogadanki związane z bezpieczeństwem w drodze do i ze szkoły oraz podczas ferii zimowych – Powiatowa Komenda Policji w Ełku,
- szkolenia dla nauczycieli – MODN w Ełku,
- współpracowała z WDK i Biblioteką w Pisanicy – Dzień Babci i Dziadka,
- organizacja Dnia Niepodległości – współpraca z grupą rekonstrukcyjną 9 Pułku Strzelców Konnych z Grajewa.

1. UCZNIOWIE:

Klasa	Ilość uczniów
Oa	12
Ob	20
I	15
II	6
III	16
IV	11
V	15
VIa	17
VIb	13
VII	20
VIII	16
Razem	161

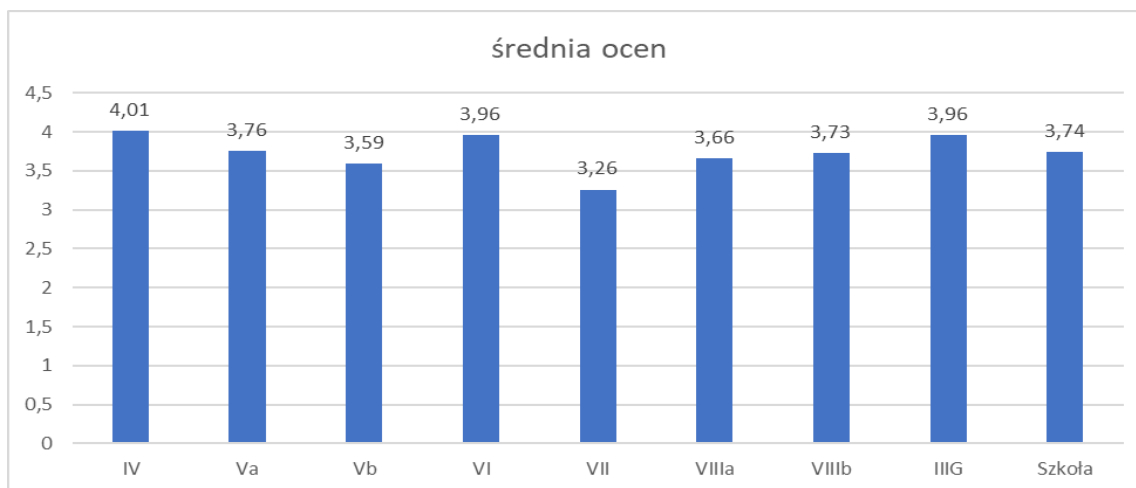
2. REALIZACJA ZADAŃ OPIEKUŃCZYCH

Lp.	Zadanie	Objęci uczniowie
1.	Opieka świetlicowa	Liczba uczniów zapisanych do świetlicy – 47 Ilość grup świetlicowych - 3
2.	Obiady: w tym: GOPS płatne	120 35 85
3.	Uczestnictwo w programie „Program dla szkół” (mleko i owoce)	62
4.	Stypendium sportowe	6
5.	Stypendium naukowe	4
7.	Stypendium socjalne	38

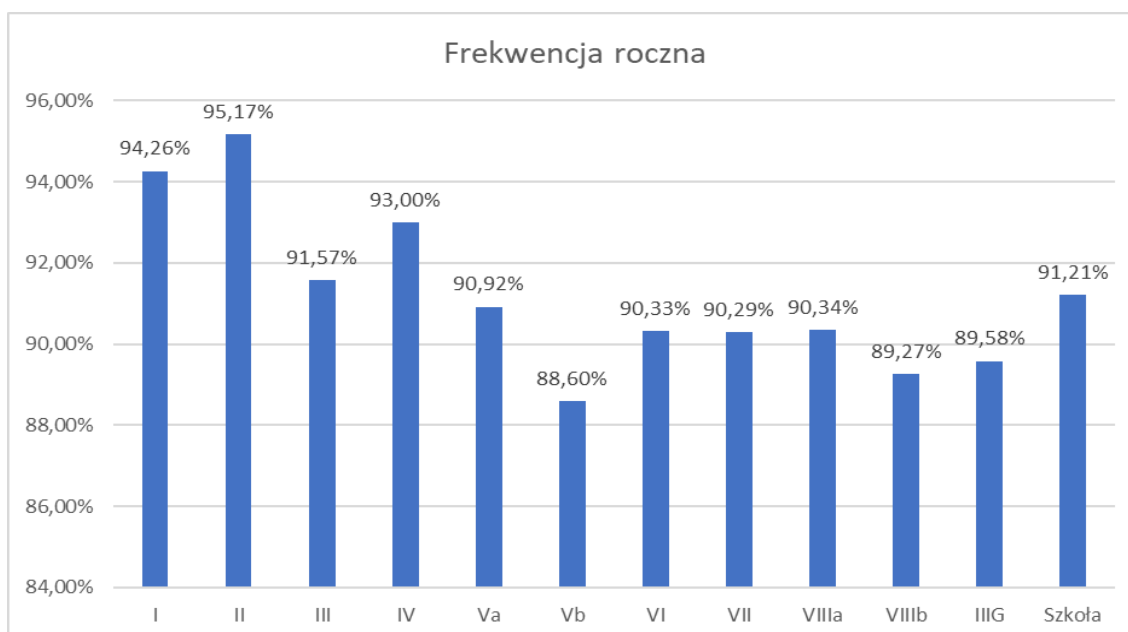
8	Stypendium w ramach realizowanego projektu „Dobra szkoła gwarancją dobrego wykształcenia”	24
---	---	----

3. WYNIKI NAUCZANIA ZA 2018/2019

Wyniki klasyfikacji rocznej:



Frekwencja roczna:



Osiągnięcia w konkursach

l.p.	Nazwa konkursu/ organizator	Osiągnięcia
1.	Konkurs Plastyczny „Zwierzęta – lubię, szanuję, dbam” /Centrum Edukacji Ekologicznej w Ełku	Dyplom za najlepszą pracę w konkursie
2.	Wojewódzki konkurs z matematyki / Warmińsko – Mazurski Kurator Oświaty	Finalista
3.	Wojewódzki konkurs z fizyki / Warmińsko – Mazurski Kurator Oświaty	Laureat
4.	Wojewódzki konkurs z biologii / Warmińsko – Mazurski Kurator Oświaty	Laureat
5.	XXIV Wojewódzki Konkurs Recytatorski Poezji Krzysztofa Kamila Baczyńskiego. konkurs plastyczny „Lata dwudzieste, lata trzydzieste...” / Zespół Szkół nr 2 im. K. K. Baczyńskiego w Ełku	Wyróżnienie
6.	Gminny Konkurs Recytatorski „Wielkanoc, Wielkanoc, wielka radość w sercu...” / Szkoła Podstawowa im. Ks. Jerzego Popiełuszki w Borzymach	Kategoria klas 0 – I <u>I miejsce</u> Kategoria klas II – III <u>I miejsce</u> II miejsce
7.	VII Gminny Konkurs Ekologiczny „Śmieciu precz – z ekologią za pan brat” /Szkoła Podstawowa w Sypitkach	II miejsce
8.	X Gminny Konkurs Języka Polskiego „Złote Pióro” pod hasłem „Rodzina Bogiem silna, staje się siłą człowieka i całego narodu”	I miejsce II miejsce



4. OSIĄGNIĘCIA SPORTOWE

W roku szkolnym 2018/2019 zawodnicy Szkoły Podstawowej w Pisanicy i działającego przy szkole klubu LUKS ABC „Żak” uczestniczyli w 50 zawodach sportowych, w których zdobyli 313 pucharów, statuetek i medali indywidualnie oraz 7 pucharów w klasyfikacji drużynowej.

W zawodach udział wzięło około 70 osób. Puchary i medale za miejsca w pierwszej trójce zdobyło łącznie aż 46 osób. Za najważniejsze sukcesy należy uznać:

- awans na indywidualne mistrzostwa Polski kadetów w tenisie stołowym,
- awans drużyny dziewcząt szkoły podstawowej na Mistrzostwa Polski SZS w drużynowym tenisie stołowym,
- awans drużyny chłopców szkoły podstawowej na Mistrzostwa Polski SZS w drużynowym tenisie stołowym,
- awans po raz 11. z rzędu do finału ogólnopolskiego Memoriału Andrzeja Grubby w tenisie stołowym,
- 5 miejsce w ogólnopolskim turnieju tenisa stołowego "Pingpongowy Narodowy 2018",
- 3 i 5 miejsce w Ogólnopolskim Festiwalu Dziecięcym w tenisie stołowym,
- 2 miejsce dziewcząt i 5 miejsce chłopców w mistrzostwach województwa SZS w drużynowym tenisie stołowym szkół podstawowych,
- 2 miejsce chłopców w mistrzostwach województwa SZS gimnazjów w drużynowym tenisie stołowym,
- 7 miejsce w finale wojewódzkim XIII Memoriału Andrzeja Grubby w tenisie stołowym,
- indywidualne wicemistrzostwo województwa, mistrzostwo województwa w grze podwójnej oraz 21 medali i czołowe miejsca skrzatów, żaków, młodzików, kadetów i juniorów w wojewódzkich turniejach klasyfikacyjnych i mistrzostwach województwa w tenisie stołowym,
- bardzo dobry występ lekkoatletów w Mistrzostwach Gminy Kalinowo w trójboju i czwórboju lekkoatletycznym, podczas których zdobyli 6 medali (1 złoty, 1 srebrny i 4 brązowe) oraz w powiatowym mityngu lekkoatletycznym, podczas którego wywalczyli aż 13 medali (4 złote, 4 srebrne i 5 brązowych) i ustanowili 3 rekordy szkoły.

Wielkie sukcesy w sportach walki (różne odmiany kickboxingu) odnosiła także uczennica naszej szkoły, reprezentująca ełcką Szkołę Walki Thor, która dwukrotnie zdobyła mistrzostwo Polski i Puchar Świata.

Szkoła i klub były organizatorem bądź współorganizatorem aż 1. imprez sportowych:

- XV Otwartego Turnieju Tenisa Stołowego o Puchar Wójta Gminy Kalinowo,
- Gminnego Turnieju Tenisa Stołowego z okazji Święta Niepodległości,
- Gminnego Turnieju Halowej Piłki Nożnej o Puchar Dyrektora Szkoły,
- turnieju tenisa stołowego dla dzieci i rodziców "Ferie na sportowo",
- III Wojewódzkiego Turnieju Klasyfikacyjnego skrzatów i żaków w tenisie stołowym,
- XI Memoriału Henryka Litwickiego w halowej piłce nożnej,
- Północnej Ligi Regionalnej w tenisie stołowym,
- turnieju i podsumowania rozgrywek PLR w tenisie stołowym,
- Mistrzostw Województwa skrzatów i żaków w tenisie stołowym,
- IV Otwartych Mistrzostw Gminy Kalinowo w tenisie stołowym.

SZKOŁA PODSTAWOWA IM. KS. JERZEGO POPIELUSZKI W BORZYMACH

Opis jednostki:

Szkoła znajduje się w miejscowości Borzymy, do jednostki oświatowej uczęszczają dzieci z miejscowości: Borzymy, Stożne, Jędrzejki, Lisewo, Romoty, Skrzypki, Romanowo, Ryczywół i Dudki.

Z miejscowości: Lisewo, Jędrzejki, Skrzypki, Romoty, Romanowo i Ryczywół zorganizowany jest dowóz, w czasie dowozu zapewniona jest opieka. Uczniowie docierają do szkoły około godziny 7:30, po zajęciach zapewniona jest opieka świetlicowa; odwóz jest o godzinie 14:50.

Liczba uczniów w poszczególnych oddziałach:

Klasa	Ilość uczniów
O	20
I	8
II	8
III	10
IV	9
V	6
VI	12
VII	8
VIII	7
Razem	88

Liczba osób korzystających z dożywiania: 34

Realizowane projekty:

Kompleksowy program rozwijania kompetencji kluczowych uczniów skierowany do kadr zarządzających placówek oświatowych w województwie warmińsko-mazurskim.

Projekt „Dobra szkoła gwarancją dobrego wykształcenia”

Ogólnopolski program profilaktyki „Spójrz inaczej”



Corocznie organizowany jest Gminny Konkurs Recytatorski klas I – III, w tym roku po raz pierwszy zorganizowano Gminny Konkurs o zawodach „Wszyscy dla wszystkich” oddziałów przedszkolnych. Dzieci biorą udział w konkursie matematycznym „Kangur”, języka angielskiego „Fox” oraz zawodach sportowych, konkursach plastycznych itp.

Organizowane są cyklicznie spotkania uczniów z policjantem, pielęgniarką, leśniczym, weterynarzem, strażakiem....

SZKOŁA PODSTAWOWA W SYPITKACH

Opis jednostki:

Szkoła Podstawowa w Sypitkach mieści się w budynku pochodzącym z 1949 r. Jest to budynek wolnostojący, parterowy, ze strychem użytkowym, częściowo podpiwniczony, z dachem dwuspadowym. Posesja zagospodarowana jest w postaci terenów zielonych z elementami boiska sportowego i oraz placu zabaw. Skraj posesji stanowi brzeg rzeki. Na posesji znajduje się również budynek gospodarczy parterowy wykorzystywany jako pomieszczenie do wystaw lub zajęć praktycznych.

Powierzchnia użytkowa wynosi – 403 m kw., powierzchnia zabudowy – 243,6 m kw. W budynku mieści się 7 sal lekcyjnych, 2 sale, które zajmuje oddział przedszkolny razem o pow. ok.60 m kw., biblioteka szkolna o pow. ok. 10 m kw., pokój nauczycielski z pomieszczeniem socjalnym dla nauczycieli o pow. ok. 20 m kw., a także szatnia sportowa i szatnia uczniowska oraz 3 łazienki (2 uczniowskie i 1 nauczycielska) znajdujące się na dolnym parterze budynku.

Liczba uczniów w poszczególnych oddziałach:

Klasa	Ilość uczniów
O	10
I	7
II	5
III	3
IV	2
V	12
VI	3
VII	3
VIII	7
Razem	52

Liczba osób korzystających z dożywiania: 45

Realizowane projekty:

W szkole były realizowane programy i projekty :

- „Strategia podniesienia jakości kształcenia szkół województwa warmińsko-mazurskiego”, realizowany przez Warmińsko-Mazurskie Kuratorium Oświaty,
- program „Ogólnopolska sieć edukacyjna (OSE)- rządowy program bezpłatnego dostępu do Internetu dla szkół (Ministerstwo Cyfryzacji),
- „Program dla szkół” realizowany przez ARR Oddział w Olsztynie,
- program „ Szkolny Klub Sportowy” realizowany przez W-M Związek Sportowy w Olsztynie i finansowany przez Ministerstwo Sportu i Turystyki,
- narodowy program „Aktywna tablica”,

- program „Dobra szkoła gwarancją dobrego wykształcenia”, realizowany przez gminę Kalinowo współfinansowany ze środków Europejskiego Funduszu Społecznego,
- projekt ekologiczny „Śmieciu precz”, realizowany ze środków Gminy Kalinowo,
- „W krainie baśni”, realizowany ze środków gminy Kalinowo,
- „Akademia bezpiecznego Puchatka”,
- „Dzień Europejski” – projekt organizowany ze środków Punktu Informacji Europe Direct oddział w Olecku.

Realizowane konkursy, olimpiady itp. :

- I m. w VII Gminnym Konkursie Ekologicznym w ramach projektu „Śmieciu precz”,
- I m. i II m. w Międzygminnym Konkursie Plastycznym w ramach projektu „W krainie baśni”,
- II m. w Gminnym Konkursie Piosenki Przedszkolnej,



- III m. w XXV Dekanalnym Przeglądzie Jasełek w Rajgrodzie,
- duża aktywność uczniów i nauczycieli w zajęciach projektu „Dobra szkoła gwarancją dobrego wykształcenia”, podniesienie umiejętności i kompetencji kluczowych dzięki projektowi, wykorzystywanie technologii TIK i aktywnych metod w pracy na zajęciach lekcyjnych i pozalekcyjnych;
- prężnie działający wolontariat szkolny przekształcony w tym roku szkolnym w Szkolne Koło Caritas we współpracy z Caritas Polska,
- współpraca ze stowarzyszeniem „Wokół Sypitek”.

WYNIKI NAUCZANIA

Wyniki egzaminu gimnazjalnego w Gminie Kalinowo w roku 2019

szkoła	Cz. humanistyczna				Cz. Matematyczno- przyrodnicza				Cz. j. obcy							
	j. polski		Historia i wos		przyroda		Matemat.		j. ang. podst.		j. ang. rozs.	j. niem. podst		j. niem. rozs.	j. rosyj. podst.	
	Stanin	%	stanin	%	stanin	%	stanin	%	stanin	%	%	stanin	%	%	%	
SP w Kalinowie gimnazjum	4	60	5	58	6	50	5	41	5	62	46	---	---	---	60	
SP w Pisanicy gimnazjum	3	54	4	53	4	44	6	46	2	42	53	5	47	19	---	
Wyniki województwa	60		56		47		39		64		49	46		42	55	
Wyniki wieś wojew.	57		53		44		35		47		40	42		29	55	
Wyniki kraju	63		59		49		43		68		53	51		43	52	
Wyniki wieś kraj	62		57		47		40		62		45	48		38	41	
Wyniki powiatu	61		56		46		39		66		51	51		60	38	
Wyniki gminy	58		56		48		43		58		47	47		18	60	

Wyniki egzaminu ośmioklasisty w Gminie Kalinowo w roku 2019

szkoła	J polski		Matematyka		J angielski		J niemiecki		J rosyjski	
	%	stanin	%	stanin	%	stanin	%	stanin	%	stanin
Szkoła Podstawowa w Kalinowie	54	3	35	4	44	3	----	----	20	----
Szkoła Podstawowa w Borzymach	58	4	47	6	44	3	----	----	----	----
Szkoła Podstawowa w ZS Pisanica	48	2	33	3	32	2	28	----	----	----
Wynik wojew.	58		41		54		40		37	
Wynik powiatu	57		40		57		30		20	
Wynik gminy	53		36		41		28		20	
Wynik krajowy	63		41		59		42		48	
Wynik krajowy wieś	62		37		52		40		43	

XIII. BIBLIOTEKA.

Na terenie gminy Kalinowo działają dwie placówki biblioteczne: Gminna Biblioteka Publiczna w Kalinowie oraz Filia w Pisanicy. Realizując swoje statutowe zadania Biblioteka gromadzi, opracowuje i udostępnia materiały biblioteczne, promuje czytelnictwo, upowszechnia wiedzę, kulturę i naukę, promuje wiedzę o regionie oraz organizuje imprezy kulturalne i edukacyjne.

INFRASTRUKTURA I PRACOWNICY BIBLIOTEKI

Biblioteka w Kalinowie mieści się przy ul. Mazurskiej 8 w budynku współużytkowanym przez Gminny Ośrodek Kultury w Kalinowie oraz Urząd Pocztowy. W skład bazy lokalowej o powierzchni 70 m² wchodzi wypożyczalnia, czytelnia, pomieszczenie administracyjne i łazienka. W 2019 roku zakupiono do czytelnicy niezbędne meble do magazynowania materiałów na warsztaty artystyczne, rękodzielnicze i krawieckie.

Placówka biblioteczna w Pisanicy zajmuje lokal o powierzchni 60 m². Do dyspozycji użytkowników jest czytelnia, wypożyczalnia oraz łazienka dzielona z Filią Gminnego Ośrodka Kultury w Kalinowie. W ubiegłym roku kontynuowano prace związane z podnoszeniem estetyki i funkcjonalności lokalu bibliotecznego. W niezagospodarowanym dotąd pomieszczeniu utworzono kąciak dla dzieci, wyposażono go w nowy regał na książki, stolik do zabaw i gry planszowe, zadbano też o atrakcyjną wizualnie dekorację ścian.

W bibliotekach dostępny jest sprzęt komputerowy podłączony do Internetu szerokopasmowego, umożliwiające jest również podłączenie własnego komputera oraz dostęp do Internetu bezprzewodowego. W grudniu 2019 roku zakończono prace związane z całkowitą komputeryzacją procesów bibliotecznych w systemie MAK+. Aktualnie 100 % zbiorów jest udostępniona w katalogu on-line pod linkiem: <https://xn--szukamksiki-4kb16m.pl/SkNewWeb/bstart/312>.

W 2019 roku Gminna Biblioteka Publiczna w Kalinowie zatrudniała łącznie trzech pracowników- dwie osoby na stanowiskach bibliotekarskich w pełnym wymiarze zatrudnienia oraz jeden pracownik administracji (księgowy) zatrudniona na 0,25 etatu. Dodatkowo, w omawianym okresie, praca biblioteki w Kalinowie była wspomagana przez stażystkę zatrudnioną przez Powiatowy Urząd Pracy.

FINANSE BIBLIOTEKI

Przychody i koszty Gminnej Biblioteki Publicznej w Kalinowie w 2019 roku przedstawiały się następująco:

Lp.	Wyszczególnienie	Kwota w zł
I	Przychody	235 963,70
1	Dotacja organizatora	220 419,04
2	Dotacja MKiDN	3 860,00
3	Darowizny książkowe	5 632,86
4	Oprocentowanie rachunku bankowego	51,80
II	KOSZTY	227 141,18
1	Wynagrodzenia pracowników	121 784,67
2	Umowy zlecenia i dzieło	22 830,00
3	Składki na ZUS i FP	23 512,49
4	Odpis na fundusz świadczeń socjalnych	3 220,81
5	Zużycie materiałów / książki, prasa, opał, wyposażenie, materiały do remontu, na zajęcia z dziećmi itp./	31 802,81
6	Energia / CO, woda/	4 802,29
7	Usługi obce/ usł telekomunikacyjne, remontowe, abonament MAK, wymiana zaworów itp./	15 994,40
8	Pozostałe koszty /delegacje, ubezpieczenia, świadczenia dla pracowników – koszty szkolenia/	3 193,71

UŻYTKOWNICY I ZBIORY BIBLIOTECZNE

Użytkownikami biblioteki są zarejestrowani czytelnicy oraz inne osoby odwiedzające: korzystający z czytelni, pracowni komputerowej, uczniowie biorący udział w lekcjach bibliotecznych, uczestnicy organizowanych imprez oraz zajęć cyklicznych i projektów grantowych. W roku 2019 odnotowano łącznie ponad 7 tysięcy odwiedzin w bibliotece.

W okresie sprawozdawczym sukcesywnie zwiększano ofertę czytelniczą. Dzięki dotacji Organizatora oraz dotacji pochodzącej z Ministerstwa Kultury i Dziedzictwa Narodowego w ramach „Narodowego Programu Rozwoju czytelnictwa” zakupiono literaturę beletrystyczną i popularnonaukową dla dorosłych, literaturę dla dzieci i młodzieży oraz lektury szkolne. Poprzez współpracę w realizacji projektów „Mazurski Słowik” i „Odkrywamy kufer tradycji” biblioteka wzbogaciła się również o nowe pozycje z działu zbiorów regionalnych.

Zwiększenie środków na zakup książek oraz promocja nowych zbiorów wśród mieszkańców gminy Kalinowo przyczyniły się do nieznacznego wzrostu użytkowników i wzrostu liczby wypożyczeń.

Zarówno księgozbiór w Kalinowie jak i Pisanicy poddano selekcji wycofując książki zniszczone, zdezaktualizowane oraz zbędne.

Czytelnictwo			
	GBP Kalinowo	Filia Pisanica	Razem
Liczba zarejestrowanych czytelników ogółem	189	194	383
Liczba wypożyczeń w roku	2863	2952	5815
Zbiory biblioteczne			
Liczba woluminów ogółem	4867	3842	8709
Liczba pozyskanych woluminów w danym roku (kupno+dary)	731	302	1033
Wpływy w ciągu roku			
Zakup z własnych środków (woluminy)	382	235	617
Dotacje z MKiDN	62	65	127
Zakup książek w zł:			
ze środków organizatora	9 731,00zł	5 895,00zł	15 626,00 zł
dotacja z MKiDN	7 860,00zł	3 906,00zł	11 766,00 zł
Zakup czasopism w zł	1 871,00zł	1 989,00zł	3 860,00 zł
	660,00zł	310,00zł	970,00 zł

IMPREZY KULTURALNE I PRACA NA RZECZ ŚRODOWISKA LOKALNEGO

GBP w Kalinowie i Filia w Pisanicy prowadziły zajęcia edukacyjne i artystyczne mające na celu rozwój czytelniczy i kulturalny najmłodszych mieszkańców gminy. Biblioteki zorganizowały łącznie ok. 70 spotkań w placówkach bibliotecznych i oświatowych na terenie gminy Kalinowo, w tym spotkanie autorskie z pisarką Urszulą Sieńkowską- Cioch.

W omawianym okresie biblioteka uczestniczyła w następujących programach i projektach:

"Cała Polska czyta dzieciom"- ogólnopolska akcja głośnego czytania dzieciom.

"Mała książka-wielki człowiek"- program Instytutu Książki skierowany do dzieci w wieku przedszkolnym. Beneficjenci programu otrzymali wyprawki czytelnicze oraz materiały edukacyjne dla rodziców.

"Mazurski Słowik"-partnerem i wnioskodawcą projektu było Stowarzyszenie "Mazurskie Krajobrazy Kultury". Projekt miał na celu popularyzowanie kultury ludowej ze szczególnym uwzględnieniem kultury ludowej dawnych Mazur, rozwój artystycznych talentów mieszkańców gminy Kalinowo oraz ich promocję w lokalnym środowisku. Około 40 dzieci ze szkół w Kalinowie, Pisanicy i Sypitkach uczestniczyło w warsztatach wokalnych,

spotkaniach z ludowymi instrumentalistami, zajęciach plastycznych i czytelniczych, zorganizowano również Przegląd Piosenki Ludowej "Mazurski Słowik". Uczestnicy projektu wystąpili również podczas lokalnej imprezy muzycznej "Mazurskie Śpiewanie" oraz podczas dożynek gminy Kalinowo. Projekt sfinansowano ze środków gminy Kalinowo (5 000,00 zł) oraz środków Działaj Lokalnie 2019 (5 990,00 zł).



„Odkrywamy kufer tradycji- międzypokoleniowy projekt artystyczno- kulturalny zrealizowany we współpracy z Grupą Nieformalną „Młoda Kalina”. W bibliotece w Kalinowie odbywały się warsztaty czytelnicze, krawieckie, warsztaty haftu krzyżkowego oraz zajęcia plastyczne, podczas których uczestnicy (około 50 osób) poznawali dziedzictwo kulturowe Warmii i Mazur. Projekt sfinansowano ze środków Działaj Lokalnie 2019 w kwocie 6000,00 zł. Materiały do zajęć, maszyny do szycia i księgozbiór przekazano do użytkowania w bibliotece.

W GBP w Kalinowie odbyły się trzy edycje kursów komputerowych: dwie dla seniorów, z których skorzystało łącznie 22 osoby oraz szkolenie dla osób w wieku 24-40 lat, z których skorzystało 6 osób.

GBP w Kalinowie i Filia w Pisanicy włączyły się również w organizację różnych wydarzeń społeczno- kulturalnych: Dzień Babci i Dziadka, koncert kołęd, Narodowe Święto Niepodległości, Święto Wiosny, gminne dożynki, itp. W sierpniu 2019 roku biblioteka zorganizowała wyjazd do Węgorzewa na Międzynarodowy Jarmark Folkloru.

XIV. GMINNY OŚRODEK KULTURY W KALINOWIE.

Gminny Ośrodek Kultury w Kalinowie w 2019 roku prowadził działalność kulturalną na terenie gminy Kalinowo w dwóch ośrodkach tj. w Gminnym Ośrodku Kultury w Kalinowie i Wiejskim Domu Kultury w Pisanicy.

W 2019 roku w Gminnym Ośrodku Kultury były zatrudnione 3 osoby na umowę o pracę.

Wojciech Wrona – dyrektor – 1 etat;

Marta Kolenda – instruktor k. o – 1 etat;

Alicja Cichowicz – główna księgową – ¼ etatu.

Zatrudnienie na umowę zlecenie:

Daniel Szejda -instruktor muzyczny - prowadził zespół wokalny Kalina,

Emil Mankiewicz -instruktor muzyczny – prowadził zespół wokalny Pisanica,

oraz zespół dziecięcy Piętaszki.

Imprezy zorganizowane przez Gminny Ośrodek Kultury w Kalinowie w 2019 roku:

- Koncerty kołęd - GOK i WDK,

- Koncert z okazji 8 marca,

- Konkurs na pisanek wielkanocną,

- Festiwal muzyczny- Mazurskie Śpiewanie,

- Festiwal Dobrego smaku,

- Dożynki Gminne w Kalinowie,

- Obchody 101-lecia odzyskania niepodległości- wieczornice- GOK i WDK,

- Spektakl teatralno-muzyczny,

- Warsztaty świąteczne,

- Warsztaty kulinarne – kuchnia włoska, kuchnia grecka.



Stale formy pracy GOK-u:

Zajęcia muzyczne – zespół Kalina, Pisanica, Piętaszki, 48h;

Zajęcia kulinarne – grupa seniorów;

Sekcja brydżowa.

PRZYCHODY I KOSZTY GMINNEGO OŚRODKA KULTURY ZA ROK 2019

Lp.	Wyszczególnienie	Kwota w zł
I	PRZYCHODY	361 469,25
1	Dotacja organizatora	312 000,00
2	Dotacje obce - PROW	15 367,00
3	Sprzedaż usług /wynajem sali, energia elektryczna/	31 362,80
4	Inne / oprocentowanie rachunku, darowizny/	2 739,45
II	KOSZTY	318 622,50
1	Wynagrodzenia pracowników	99 852,61
2	Umowy zlecenia i dzieło	72 276,00
3	Składki na ZUS i FP	21 210,07
4	Odpis na fundusz świadczeń socjalnych	2 805,22
5	Zużycie materiałów / opał, wyposażenie, materiały do remontu, na zajęcia i imprezy, środki czystości itp./	52 773,23
6	Energia / CO, woda, energia elektryczna/	20 245,20
7	Usługi obce/ usł. telekomunikacyjne, koszty obce dotyczące imprez, usł. obce dotyczące administrowania budynkiem itp./	36 424,13
8	Pozostałe koszty /delegacje, ubezpieczenia, świadczenia dla pracowników – szkolenia, usługi kulturalne /	13 036,04
9	Zatrudnienie w przeliczeniu na etaty	2,25

XV. PRZEDSIĘBIORCY

Na koniec 2019 roku w Centralnej Ewidencji i Informacji o Działalności Gospodarczej (CEIDG) było zarejestrowanych 190 przedsiębiorców działających na terenie Gminy Kalinowo.

W 2019 r. zarejestrowano w gminie 11 nowych przedsiębiorców. Najczęściej przedmiotem działalności tychże przedsiębiorstw były usługi budowlane, stolarskie, rolnicze, mechaniki samochodowej.

W 2019 r. wyrejestrowano 4 przedsiębiorców, w tym 4 osoby fizyczne prowadzące działalność gospodarczą. Najczęściej przedmiotem działalności wyrejestrowanych podmiotów były usługi budowlane, sprzedaż detaliczna towarów.

Dostępne zachęty inwestycyjne:

- Ulgi podatkowe – Uchwała NR VIII/44/15 Rady Gminy Kalinowo z dnia 12 czerwca 2015 r. w sprawie zwolnienia z podatku od nieruchomości w ramach pomocy de minimis.

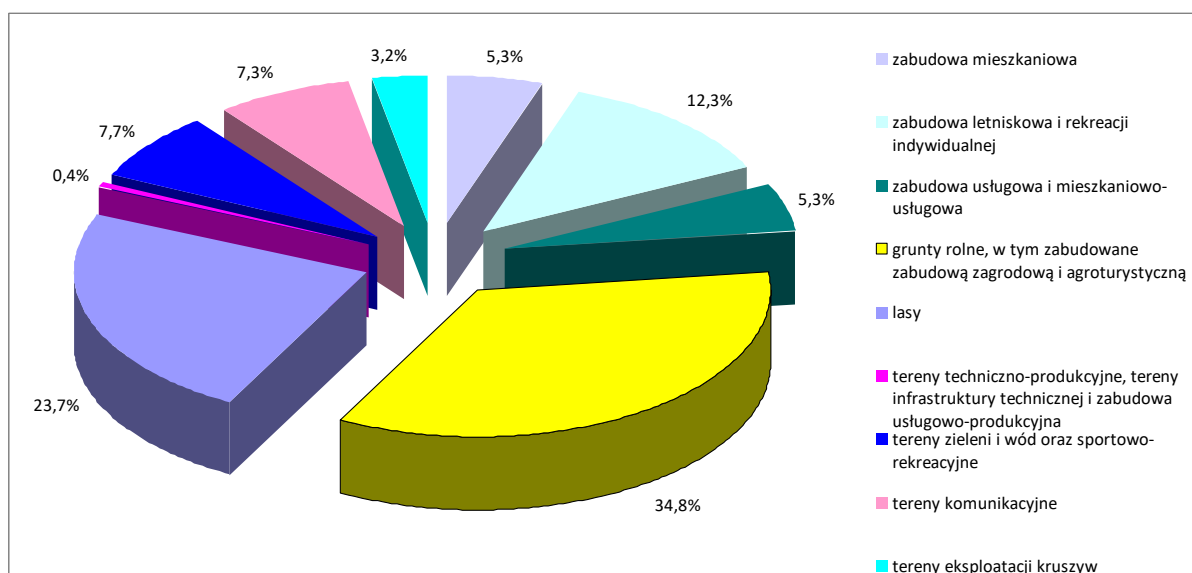
XVI. PLANOWANIE PRZESTRZENNE.

Według stanu na 31.12.2019 r. na obszarze gminy Kalinowo obowiązują 22 miejscowe plany zagospodarowania przestrzennego wraz z jedną zmianą planu.

Plany miejscowe zostały sporządzone dla terenów położonych w następujących obrębach: Makosieje, Jędrzejki, Skrzyпки, Stacze, Skomętno Wielkie, Romoty, Lisewo, Wysokie, Laski Wielkie, Golubie, Golubka, Romanowo, Kalinowo, Łoje, Szczudły i Sypitki.

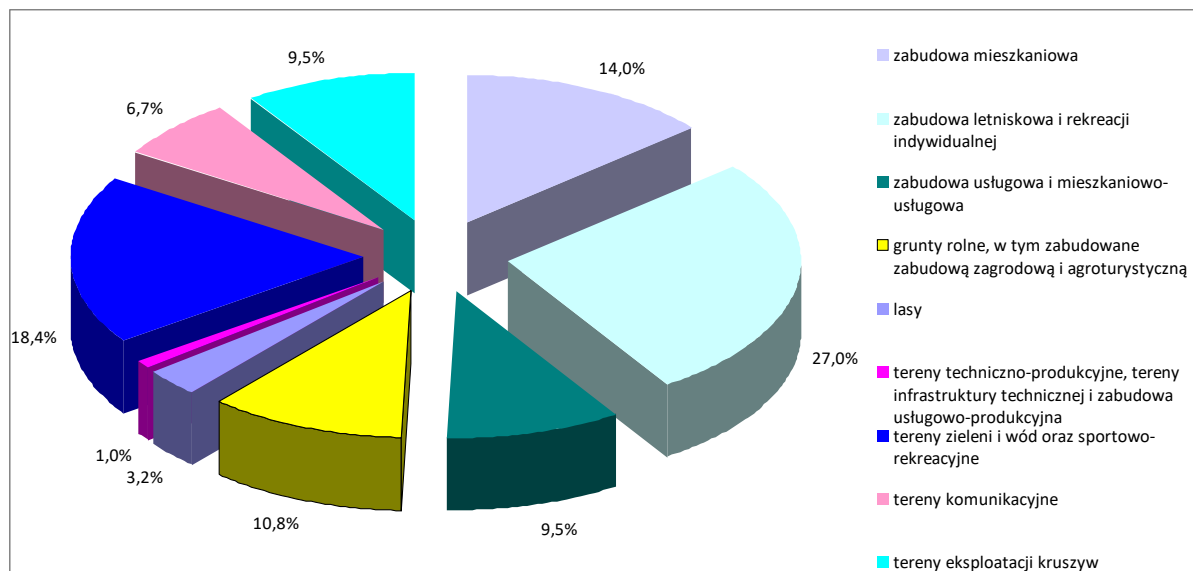
Ogółem, wg stanu na 31.12.2019r., obszar pokrycia planami wynosi 941 ha, co stanowi 3,31% powierzchni gminy Kalinowo.

Dominującymi funkcjami w obowiązujących planach miejscowych są: funkcja rolnicza, obejmująca grunty rolniczej przestrzeni produkcyjnej oraz tereny zabudowy zagrodowej i agroturystycznej oraz lasy. Wynika to z faktu objęcia jednym z planów miejscowych prawie całego obrębu Makosieje (powierzchnia obrębu: 628,2400 ha, powierzchnia planu około 626 ha), w którym ww. funkcje są dominujące i zajmują znaczne powierzchnie.



Wykr.1. Udział terenów o poszczególnych funkcjach we wszystkich obowiązujących miejscowych planach zagospodarowania przestrzennego.

Dokonując analizy przeznaczenia terenów w pozostałych 21 planach miejscowych stwierdza się, że dominującymi w nich funkcjami są: zabudowa letniskowa i rekreacji indywidualnej (27,0%), tereny zieleni, wód oraz sportowo-rekreacyjne (18,4%) oraz zabudowa mieszkaniowa (14,0%). Dominacja dwóch pierwszych funkcji wynika zarówno ze specyfiki uwarunkowań fizycznogeograficznych gminy Kalinowo, jak też z częstej lokalizacji terenów objętych planami w sąsiedztwie jezior.



Wykr.2. Udział terenów o poszczególnych funkcjach w 18 obowiązujących miejscowych planach zagospodarowania przestrzennego (tj. bez planu dla wsi Makosieje).

Powierzchnie terenów objętych poszczególnymi planami miejscowymi zawierają się w przedziale od niespełna 1 ha do około 626 ha, a średnia arytmetyczna powierzchnia terenu objętego planem wynosi obecnie około 43 ha (mediana około 6 ha).

W 2019 r. wydano 8 decyzji o ustaleniu lokalizacji inwestycji celu publicznego. Inwestycje te dotyczyły linii elektroenergetycznych - 3, przebudowa drogi gminnej – 1, przebudowa mostu – 3, budowa sieci wodociągowej - 1.

W 2019 roku wydano 41 decyzji o warunkach zabudowy, w tym 0 decyzji dotyczących zabudowy mieszkaniowej wielorodzinnej, 26 decyzji dotyczących zabudowy mieszkaniowej jednorodzinnej, 4 decyzje dotyczące zabudowy usługowej oraz 11 innych.

W 2019 roku wydano 6 decyzji o środowiskowych uwarunkowaniach (5 szt. - budowa elektrowni fotowoltaicznych, 1 – przebudowa drogi powiatowej. Wydano dwie decyzji odmowne i zawieszono 3 postępowania (dotyczące budowy elektrowni fotowoltaicznych)

XVII. OCHOTNICZE STRAŻE POŻARNE.

Na terenie Gminy Kalinowo funkcjonują następujące jednostki OSP:

1. OSP Kalinowo, ul. Marii Konopnickiej 3, wpisana do KSRG
OSP Kalinowo powstała w 1945 roku, jako typ M1. Następnie została przeorganizowana na typ S1, w 1969 roku zostaje podwyższony stopień organizacyjny do S2 natomiast 1995 na S3.
Jednostka posiada sztandar.
2. OSP Borzomy, Borzomy 33, wpisana do KSRG.
OSP Borzomy powstała w 1945 roku.
3. OSP Pisanica, Pisanica 64, wpisana do KSRG.
OSP Pisanica powstała w 1949 roku.
Jednostka posiada sztandar.
4. OSP Milewo, Milewo 15A.
OSP Milewo powstała w 1953 roku.
Jednostka posiada sztandar.
5. OSP Dudki – jednostka nie prowadzi działalności statutowej.

Stan osobowy poszczególnych jednostek OSP w Gminie Kalinowo

Rodzaj członków	OSP Kalinowo	OSP Pisanica	OSP Borzomy	OSP Milewo
Liczba członków zwyczajnych ogółem	37	18	16	11
w tym w wieku 18-65 lat	36	16	14	10
w tym w wieku ponad 65 lat	1	2	2	1
Mogący brać bezpośredni udział w akcjach ratowniczo-gaśniczych	25	16	14	11
Członkowie wspierający	5	1	0	6
Członkowie honorowi	7	1	2	1

Wyszkolenie członków OSP

Rodzaj wyszkolenia	OSP Kalinowo	OSP Pisanica	OSP Borzymy	OSP Milewo
Dowódcy OSP	5	5	3	2
Naczelnicy OSP	3	3	2	2
Strażacy ratownicy OSP	25	25	15	9
Kierowcy konserwatorzy sprzętu ratowniczego	5	3	2	2
Z zakresu ratownictwa technicznego	14	8	8	9
Z zakresu kwalifikowanej pierwszej pomocy	8	9	5	
Z zakresu ratownictwa wodnego	2	4		
Z zakresu współpracy z LPR	6	2	7	9
Pilarze do drewna	3			3
Pilarze do stali i betonu	3			3



Wyposażenie

Rodzaj wyposażenia	OSP Kalinowo	OSP Pisanica	OSP Borzymy	OSP Milewo
Samochody ratowniczo-gaśnicze ciężkie	2		1	
Samochód ratowniczo-gaśniczy średni	1	1		1
Motopompa szlamowa	1	1	1	1
Motopompa pływająca	1	1	1	1
Zestaw ratownictwa technicznego agregat hydrauliczny	1	1	1	1
Pilarki do drewna	3	2	2	2
Piły do betonu i stali	1	1	1	1
Agregaty prądowórcze jednofazowe	3	1	1	1
Wentylator SKORPION 6X160	1			
Aparaty powietrzne nadciśnieniowe	8	4	4	4
Selektywne alarmowanie	1	1	1	1
Radiostacje nasobne	9	3	4	2
Radiostacje samochodowe	3	1	1	1
Ubranie specjalne (kpl)	16	12	13	5
Buty specjalne	16	12	11	8
Ubranie koszarowe	35	10	14	17
Ubranie wyjściowe	20	8	6	8
Kombinezony do likwidacji błonoskrzydłowych (osy, szerszenie)	2	1	1	1
Zestaw ratownictwa medycznego	3	1	1	1
Defibrylator	1	1	1	1
Sanie lodowe (deska)	1	1	1	
Poduszki powietrzne kpl.				1
Pożary, miejscowe zagrożenie – średnio w roku 2019				
Liczba w szt.	40	25	23	15

XVIII. REALIZACJA UCHWAŁ RADY GMINY KALINOWO.

Rada Gminy Kalinowo w 2019 roku podjęła **61 uchwał**, z czego:

- **20** objętych było nadzorem Regionalnej Izby Obrachunkowej w Olsztynie z siedzibą w Elblągu.
- **25** podlegało publikacji w Dzienniku Urzędowym Województwa Warmińsko-Mazurskiego w Olsztynie.

Wobec 2 uchwał Rady Gminy wydano rozstrzygnięcia nadzorcze:

1. **Rozstrzygnięcie nadzorcze RIO w Olsztynie.** Nieważność § 1 pkt. 2 uchwały Nr XI.74.19 Rady Gminy Kalinowo z dnia 20 grudnia 2019 roku w sprawie zmiany uchwały Nr VII.42.19 Rady Gminy Kalinowo z dnia 27 czerwca 2019 roku, w sprawie wyboru metody ustalenia opłaty za gospodarowanie odpadami komunalnymi, powstającymi na terenie nieruchomości zamieszkałych oraz ustalenia wysokości tej opłaty.
2. **Wojewódzkimi Sąd Administracyjny w Olsztynie.** Skarga Prokuratora Rejonowego w Elku do SA w Olsztynie na uchwałę Nr IX.55.19 Rady Gminy Kalinowo z dnia 22 listopada 2019 roku w sprawie ustalenia wysokości stawek opłat za zajęcie pasa drogowego dróg gminnych publicznych.

Lp.	Radni Gminy Kalinowo kadencja 2018 - 2023	
	Nazwisko i imię	Funkcja
1.	Głębocki Mieczysław	<i>Przewodniczący Rady</i>
2.	Górski Lucjan	<i>Przew. Komisji Rolnictwa i Infrastruktury Wiejskiej</i>
3.	Karwowska Małgorzata	<i>Przewodniczący Komisji Oświaty, Zdrowia i Porządku Publicznego</i>
4.	Kierkla Ilona	
5.	Kulbacka Iwona	
6.	Kuprewicz Dariusz	<i>Przewodniczący Komisji Rewizyjnej</i>
7.	Markiewicz Marek	
8.	Michniewicz Iwona	<i>Za-ca Przewodniczącego Rady</i>
9.	Nalewajko Marek	
10.	Raczyńska Mariola Jadwiga	
11.	Rymarczyk Tadeusz	
12.	Skarżyńska Bogumiła	

13.	Suchański Tadeusz	<i>Przewodniczący Komisji Skarg, Wniosków i Petycji</i>
14.	Wiśniewski Krzysztof	
15.	Wiszniewska Aneta	

Rada Gminy Kalinowo na dzień 31.12.2019 roku liczyła 15 radnych z czego:

- 8 osób stanowili mężczyźni.

- 7 osób stanowiły kobiety.

Wiek radnych:

- mężczyźni w wieku 41-68 – 8 osób;

- kobiety w wieku 26-60 – 7 osób.

Wykształcenie:

mężczyźni:

* wyższe - 1,

* średnie - 3,

* zawodowe - 4,

kobiety:

* wyższe - 2,

* średnie - 4,

* zawodowe - 1.

Opracował: Mariusz Klepacki - Sekretarz Gminy Kalinowo
Grażyna Suchocka - Skarbnik Gminy Kalinowo

Na podstawie danych dostarczonych przez pracowników Urzędu Gminy Kalinowo, jednostek organizacyjnych i jednostek kultury.